



DIP
กรมทรัพย์สินทางปัญญา
DEPARTMENT OF INTELLECTUAL PROPERTY



รายงานฉบับสมบูรณ์

โครงการจัดทำคำขอสิ่งบ่งชี้ทางภูมิศาสตร์ไทยเพื่อขึ้นทะเบียนในประเทศ

สินค้าชุปิ่วพรากรม

ประจำปีงบประมาณ พ.ศ. 2564

ลิขสิทธิ์ของกรมทรัพย์สินทางปัญญา



จัดทำโดย

มหาวิทยาลัยราชภัฏหมู่บ้านจอมบึง

คำนำ

รายงานฉบับสมบูรณ์นี้จัดทำขึ้นเพื่อสรุปผลการดำเนินงานการจัดทำสิ่งบ่งชี้ทางภูมิศาสตร์ไทยเพื่อขึ้นทะเบียนในประเทศ สินค้าไข่ไก่โพธาราม ภายใต้โครงการส่งเสริมและคุ้มครองสินค้าสิ่งบ่งชี้ทางภูมิศาสตร์ไทย ประจำปีงบประมาณ พ.ศ. 2564 สาระในเล่มรายงานประกอบด้วย 1) การดำเนินงานในภาพรวม 2) แผนการดำเนินงานจัดทำคำขอสิ่งบ่งชี้ทางภูมิศาสตร์ “สินค้าไข่ไก่โพธาราม” 3) สรุปผลการรวบรวมข้อมูลและจัดเก็บข้อมูลเชิงลึกของสินค้าไข่ไก่โพธาราม 4) สรุปผลการดำเนินงานการจัดทำคำขอขึ้นทะเบียนสิ่งบ่งชี้ทางภูมิศาสตร์ “สินค้าไข่ไก่โพธาราม” และ 5) คำขอขึ้นทะเบียนสิ่งบ่งชี้ทางภูมิศาสตร์ “สินค้าไข่ไก่โพธาราม”

ทีมที่ปรึกษาของมหาวิทยาลัยราชภัฏหมู่บ้านจอมบึงหวังเป็นอย่างยิ่งว่าผลการดำเนินงานและรายละเอียดที่จัดทำขึ้นจะเป็นประโยชน์แก่ส่วนงานที่เกี่ยวข้อง ผู้ผลิต ผู้ประกอบการค้า และผู้ที่เกี่ยวข้องทั่วไป

ทีมที่ปรึกษา
มหาวิทยาลัยราชภัฏหมู่บ้านจอมบึง

สารบัญ

| หัวข้อ | หน้า |
|--|-----------|
| คำนำ | (ก) |
| สารบัญ | (ข) |
| บทที่ 1 การดำเนินงานในภาพรวม..... | 1 |
| ความสำคัญของโครงการ..... | 1 |
| วัตถุประสงค์ของโครงการ..... | 2 |
| ขอบเขตการดำเนินการ..... | 2 |
| วิธีดำเนินการ | 3 |
| ระยะเวลาดำเนินการ..... | 5 |
| งบประมาณ..... | 5 |
| ผู้รับผิดชอบโครงการ..... | 5 |
| บทที่ 2 แผนการดำเนินงานการจัดทำคำขอสิ่งบ่งชี้ทางภูมิศาสตร์ | |
| สินค้าไข่ไก่โพธาราม..... | 6 |
| แผนการดำเนินงานในกิจกรรมต่างๆ..... | 6 |
| รายละเอียดการดำเนินงานในกิจกรรมต่างๆ..... | 7 |
| บทที่ 3 สรุปผลการรวบรวมข้อมูลและจัดเก็บข้อมูลเชิงลึกของสินค้าไข่ไก่โพธาราม... | 13 |
| ข้อมูลผู้ผลิต / ผู้ประกอบการค้าสินค้าไข่ไก่โพธาราม..... | 13 |
| ข้อมูลการผลิตและจำหน่ายสินค้าไข่ไก่โพธาราม..... | 14 |
| ข้อมูลที่กรอกใน excel..... | 15 |
| บทที่ 4 สรุปผลการดำเนินงานการจัดทำคำขอสิ่งบ่งชี้ทางภูมิศาสตร์ | |
| สินค้าไข่ไก่โพธาราม..... | 18 |
| การประชุมชี้แจงโครงการจัดทำคำขอสิ่งบ่งชี้ทางภูมิศาสตร์ไทยฯ สินค้าไข่ไก่โพธาราม..... | 29 |
| การประชุมจัดทำ ร่าง คำขอสิ่งบ่งชี้ทางภูมิศาสตร์ สินค้าไข่ไก่โพธาราม และเอกสารที่เกี่ยวข้อง..... | 42 |
| การจัดส่ง ร่าง คำขอสิ่งบ่งชี้ทางภูมิศาสตร์พร้อมเอกสารที่เกี่ยวข้องเพื่อพิจารณา.... | 53 |
| การประชุมคณะกรรมการกำกับดูแลฯ เพื่อรับรองคำขอฯ สินค้าไข่ไก่โพธาราม และเอกสารที่เกี่ยวข้อง..... | 53 |

สารบัญ (ต่อ)

| หัวข้อ | หน้า |
|--|------------|
| บทที่ 5 คำขอขึ้นทะเบียนสิ่งบ่งชี้ทางภูมิศาสตร์ไทย สินค้าไข่ไก่โพธาราม..... | 61 |
| คำขอขึ้นทะเบียนสิ่งบ่งชี้ทางภูมิศาสตร์ไทย สินค้าไข่ไก่โพธาราม..... | 61 |
| ร่าง ประกาศโฆษณาการรับขึ้นทะเบียนสิ่งบ่งชี้ทางภูมิศาสตร์ สินค้าไข่ไก่โพธาราม..... | 76 |
| คู่มือการปฏิบัติงานสำหรับสมาชิกผู้ใช้สิ่งบ่งชี้ทางภูมิศาสตร์ สินค้าไข่ไก่โพธาราม | 85 |
| แผนการตรวจสอบควบคุมสินค้าสิ่งบ่งชี้ทางภูมิศาสตร์ สินค้าไข่ไก่โพธาราม..... | 91 |
| รายชื่อสมาชิกผู้ใช้สิ่งบ่งชี้ทางภูมิศาสตร์ สินค้าไข่ไก่โพธาราม..... | 97 |
| พื้นที่และปริมาณการผลิตสินค้าไข่ไก่โพธาราม..... | 98 |
| หลักฐานการยื่นคำขอขึ้นทะเบียนสิ่งบ่งชี้ทางภูมิศาสตร์ สินค้าไข่ไก่โพธาราม..... | 99 |
| ภาคผนวก..... | 101 |
| ภาคผนวก 1 คำสั่งจังหวัดราชบุรี..... | 102 |
| ภาคผนวก 2 หนังสือเชิญผู้ที่เกี่ยวข้องเข้าร่วมการประชุมชี้แจงฯ..... | 108 |
| ภาคผนวก 3 กำหนดการประชุมออนไลน์ฯ..... | 117 |
| ภาคผนวก 4 คำสั่งจังหวัดราชบุรีที่ 1494/2564..... | 123 |
| ภาคผนวก 5 แบบประเมินความพึงพอใจ..... | 126 |
| ภาคผนวก 6 ผลการสำรวจความพึงพอใจ..... | 130 |
| ภาคผนวก 7 สำเนาหนังสือนำส่ง ร่าง คำขอฯ และ สำเนาเอกสารแจ้งการปรับแก้คำขอฯ..... | 134 |

บทที่ 1

บทนำ : การดำเนินงานในภาพรวม

ความสำคัญของโครงการ

ในปัจจุบันกรมทรัพย์สินทางปัญญาได้ขึ้นทะเบียนสิ่งบ่งชี้ทางภูมิศาสตร์ (Geographical Indication: GI) ไทยแล้ว จำนวน 139 สินค้า ซึ่งส่วนใหญ่เป็นสินค้าเกษตร (Agricultural Based Products) และสินค้าหัตถกรรมที่ผู้ผลิตในชุมชนได้ผลิตสินค้าที่มีคุณภาพและมีลักษณะพิเศษที่เป็นผลมาจากปัจจัยทางธรรมชาติและสภาพแวดล้อมทางภูมิศาสตร์ของแหล่งผลิตผสมผสานเข้ากับภูมิปัญญาของคนในพื้นที่ที่สั่งสมกันมาจนมีชื่อเสียงเป็นที่กล่าวขานทั่วไป การใช้ชื่อแหล่งภูมิศาสตร์กับสินค้าเปรียบเสมือนเป็นแบรนด์ของชุมชนที่บ่งบอกถึงคุณภาพและแหล่งที่มาของสินค้า ดังนั้นการสร้างเชื่อมั่นในด้านคุณภาพ กระบวนการผลิต และแหล่งที่มาของสินค้าชุมชนเหล่านี้จึงเป็นเรื่องสำคัญยิ่ง

รวมทั้งรัฐบาลมีนโยบายมุ่งเน้นการเพิ่มศักยภาพทางเศรษฐกิจของประเทศด้วยการเพิ่มขีดความสามารถของผู้ประกอบการไทยทุกระดับให้สามารถแข่งขันได้อย่างมีประสิทธิภาพ สร้างรายได้ให้แก่เกษตรกร และผู้มีรายได้น้อย โดยการพัฒนาเศรษฐกิจท้องถิ่น (Local Economy) มุ่งเน้นการสร้างการเจริญเติบโตภายในประเทศ ส่งเสริมการค้าการลงทุนภายในท้องถิ่น สร้างชุมชนให้เข้มแข็ง และมีความสามารถในการแข่งขันที่จะผลักดันให้สินค้าสิ่งบ่งชี้ทางภูมิศาสตร์ไทยเป็นที่รู้จักในต่างประเทศเพื่อสร้างมูลค่าเพิ่มให้แก่สินค้าชุมชนอย่างยั่งยืน

สำหรับจังหวัดราชบุรีเป็นจังหวัดในภาคกลางด้านตะวันตกที่มีภูมิประเทศหลากหลายจากพื้นที่ราบลุ่มแม่น้ำแม่กลองสูงภูเขาสูง มีภูเขาตะนาวศรีทอดตัวยาวเป็นแนวพรมแดนไทย-เมียนมาร์ มีพื้นที่ทั้งหมด 1,196.462 ตารางกิโลเมตร และเป็นแหล่งผลิตสำคัญสำหรับข้าวโพดซึ่งเป็นผลิตภัณฑ์แปรรูปจากหัวไซเท้า ณ ตำบลเจ็ดเสมียน บางโหนด บ้านซ้อง บ้านเลือก และคลองข่อย อำเภอโพธาราม จังหวัดราชบุรี ซึ่งมีส่วนแบ่งทางการตลาดประมาณร้อยละ 50 ของมูลค่าการตลาดของสินค้าข้าวโพดทั้งระบบโดยมีผู้ผลิตและผู้ประกอบการรายใหญ่ประมาณ 17 ราย สาเหตุสำคัญที่ทำให้พื้นที่ดังกล่าวเป็นแหล่งผลิตสำคัญของข้าวโพดเนื่องจากพื้นที่ดังกล่าวเป็นพื้นที่เพาะปลูกหัวไซเท้าซึ่งเป็นวัตถุดิบหลักที่นำมาใช้แปรรูปเป็นข้าวโพदनเอง

ผู้ผลิตและผู้ประกอบการข้าวโพดส่วนใหญ่ของอำเภอโพธาราม จังหวัดราชบุรีได้สืบทอดวิธีการผลิตจากรุ่นสู่รุ่น และนับวันความต้องการสินค้าชนิดนี้ของตลาดยิ่งเพิ่มสูงขึ้นทุกปี ทำให้ธุรกิจแขนงนี้จำเป็นต้องขยายขนาดธุรกิจให้เติบโตรองรับความต้องการอย่างก้าวกระโดด จากการประมาณการพบว่า โรงงานผลิตข้าวโพดในอำเภอโพธาราม จังหวัดราชบุรี มีความต้องการใช้หัวไซเท้าเป็นวัตถุดิบในการผลิตไม่น้อยกว่า 80 ล้านกิโลกรัมต่อปี ซึ่งคิดเป็นมูลค่าเท่ากับ 140 ล้านบาท

ปัจจุบันข้าวโพดโพธารามเป็นของดีของจังหวัดราชบุรีและเป็นสินค้าขึ้นห้าง ผู้ผลิตจะต้องมีระบบการผลิตที่มีมาตรฐานทั้งความสะอาด ความปลอดภัย คุณภาพสินค้า รวมทั้งรสชาติจะต้องได้รับการรับรองในระดับที่น่าเชื่อถือ แม้กระทั่งบรรจุภัณฑ์จะต้องมีความสวยงามและสะดวกต่อการหยิบถือ และได้รับการส่งเสริมสนับสนุนจากรัฐบาลเพื่อขยายตลาดไปยังต่างประเทศ

จากรายละเอียดดังกล่าวข้างต้นจะเห็นได้ว่า “ไซโป้วโพธาราม” เป็นสินค้าที่มีเอกลักษณ์เฉพาะของพื้นที่ในอำเภอโพธาราม จังหวัดราชบุรี และเพื่อให้บรรลุเป้าหมายตามนโยบายรัฐบาลรวมทั้งสร้างชุมชนให้มีความเข้มแข็งทางเศรษฐกิจ การจัดทำคำขอสิ่งบ่งชี้ทางภูมิศาสตร์ไทยเพื่อขึ้นทะเบียนในประเทศ : สินค้าไซโป้วโพธาราม จึงมีความสำคัญเพื่อประโยชน์ในการคุ้มครองผู้ผลิตสินค้า ป้องกันการนำชื่อเสียงของสินค้าไปแอบอ้างแหล่งผลิตโดยมิชอบและให้มีการดูแลรักษามาตรฐานของสินค้าเพื่อเพิ่มมูลค่าของสินค้าและรักษาภูมิปัญญาท้องถิ่นรวมทั้งการจัดทำระบบควบคุมตรวจสอบสินค้าสิ่งบ่งชี้ทางภูมิศาสตร์สินค้าไซโป้วโพธาราม ซึ่งการขึ้นทะเบียนสิ่งบ่งชี้ทางภูมิศาสตร์เพื่อให้กระบวนการผลิตสินค้า GI ไซโป้วโพธารามได้มาตรฐานเป็นที่ยอมรับในระดับสากล สามารถติดตราสัญลักษณ์ GI ซึ่งช่วยสร้างมูลค่าเพิ่มให้กับสินค้าและสร้างความเข้มแข็งให้กับชุมชนและเพิ่มขีดความสามารถในการแข่งขันทางการค้าของสินค้าไทย ขณะเดียวกันก็จะช่วยให้สินค้า GI สามารถสร้างเรื่องราวที่บ่งบอกถึงความแตกต่างเกี่ยวกับประวัติความเป็นมา ชื่อเสียง และแหล่งผลิตซึ่งจะช่วยสร้างมูลค่าเพิ่มแก่ชุมชนและอนุรักษ์ภูมิปัญญาท้องถิ่นและต่อยอดเส้นทางท่องเที่ยวของประเทศ อีกทั้งส่งเสริมให้สินค้า GI ได้มาตรฐานสามารถส่งออกและทำตลาดได้ในระดับสากลเพื่อให้บรรลุเป้าหมายตามนโยบายรัฐบาลในการสร้างชุมชนให้มีความเข้มแข็งทางเศรษฐกิจอย่างยั่งยืนต่อไป

วัตถุประสงค์ของโครงการ

1. เพื่อสร้างความรู้ ความเข้าใจ ร่วมกับชุมชนเรื่องประโยชน์ของการขึ้นทะเบียน GI
2. เพื่อจัดทำคำขอสิ่งบ่งชี้ทางภูมิศาสตร์ไทย สินค้าไซโป้วโพธาราม ให้ได้รับความคุ้มครองในประเทศ

ขอบเขตของการดำเนินการ

1. ขอบเขตด้านประชากร
 - ผู้ผลิต / ผู้ประกอบการค้า “สินค้าไซโป้วโพธาราม” และหน่วยงานที่เกี่ยวข้อง
2. ขอบเขตด้านพื้นที่
 - อำเภอโพธาราม จังหวัดราชบุรี
3. ขอบเขตด้านเนื้อหา
 - 3.1 คำขอขึ้นทะเบียนสิ่งบ่งชี้ทางภูมิศาสตร์ สินค้าไซโป้วโพธาราม ประกอบด้วย
 - 1) คำนิยาม 2) ลักษณะของสินค้า 3) วัตถุประสงค์ 4) กระบวนการผลิต 5) ช่วงฤดูผลผลิตออกสู่ตลาด 6) ความสัมพันธ์ระหว่างสินค้าที่ใช้สิ่งบ่งชี้ทางภูมิศาสตร์กับแหล่งภูมิศาสตร์ 9) รายละเอียดเกี่ยวกับที่ตั้งแหล่งภูมิศาสตร์ที่ขอขึ้นทะเบียน และ 10) รายละเอียดแสดงการใช้สิ่งบ่งชี้ทางภูมิศาสตร์ที่ขอขึ้นทะเบียน
 - 3.2 แผนการตรวจสอบควบคุมสินค้าสิ่งบ่งชี้ทางภูมิศาสตร์
 - 3.3 คู่มือการปฏิบัติงานสำหรับสมาชิกผู้ใช้สิ่งบ่งชี้ทางภูมิศาสตร์
 - 3.4 ประกาศโฆษณาการรับขึ้นทะเบียนสิ่งบ่งชี้ทางภูมิศาสตร์

วิธีดำเนินการ

1. จัดทำแผนและกำหนดระยะเวลาการดำเนินงานในการจัดทำคำขอสิ่งบ่งชี้ทางภูมิศาสตร์ ตามข้อ 1 – 8 เสนอต่อคณะกรรมการตรวจรับพัสดุในงานจ้างที่ปรึกษา ภายใน 30 วัน นับถัดจากวันลงนามในสัญญา

2. ลงพื้นที่ศึกษา สอบถาม และรวบรวมข้อมูลเชิงลึกเกี่ยวกับสินค้าจากหน่วยงานที่เกี่ยวข้อง เช่น สำนักงานเกษตรจังหวัด สำนักงานพาณิชย์จังหวัด ผู้ผลิต ผู้ประกอบการ เป็นต้น และกรอกแบบฟอร์มที่กรมทรัพย์สินทางปัญญากำหนดเพื่อประกอบการจัดทำคำขอสิ่งบ่งชี้ทางภูมิศาสตร์เสนอต่อคณะกรรมการตรวจรับพัสดุในงานจ้างที่ปรึกษา ภายใน 30 วัน นับถัดจากวันลงนามในสัญญา รายละเอียดต้องประกอบด้วยข้อมูลดังนี้

- 1) ช่วงฤดูกาลผลิต และช่วงเวลาเก็บเกี่ยวสินค้า
- 2) พื้นที่การผลิตสินค้าทั้งหมด
- 3) จำนวนผู้ผลิต ผู้ประกอบการค้า ที่ผลิตสินค้าทั้งหมด
- 4) ปริมาณการผลิตต่อปี
- 5) ราคาขายต่อหน่วย
- 6) มูลค่าการจำหน่ายต่อปี (ปริมาณการผลิตต่อปี x ราคาขายต่อหน่วย)
- 7) มูลค่าการส่งออก (ปริมาณการผลิตต่อปี x ราคาขายต่อหน่วย) (ถ้ามี)

3. จัดประชุมเพื่อชี้แจงกิจกรรม ฯ ร่วมกับหน่วยงานหรือผู้ที่เกี่ยวข้อง เช่น สำนักงานพาณิชย์จังหวัด ผู้ผลิต ผู้ประกอบการค้า คณะกรรมการผู้มีส่วนที่รับผิดชอบสินค้า GI ในพื้นที่นั้น เป็นต้น จำนวน 1 ครั้ง ภายใน 90 วัน นับถัดจากวันลงนามในสัญญา โดยมีการดำเนินการ ดังนี้

1) เชิญผู้ผลิต ผู้ประกอบการค้า และหน่วยงานหรือผู้ที่เกี่ยวข้องเข้าร่วมประชุมไม่น้อยกว่า 60 ราย

2) จัดทำเอกสารประกอบการประชุมและเอกสารประกอบการบรรยายของวิทยากร (ถ้ามี) เพื่อประกอบการประชุมให้เพียงพอต่อผู้เข้าร่วมประชุม

3) จัดทำใบลงทะเบียน และดำเนินการให้มีการลงทะเบียนสำหรับผู้เข้าร่วมประชุม

4) ชี้แจงการดำเนินงานของกิจกรรม ฯ และอธิบายขั้นตอนการดำเนินงานในการจัดทำคำขอขึ้นทะเบียนสิ่งบ่งชี้ทางภูมิศาสตร์

5) นำเสนอร่างคำขอสิ่งบ่งชี้ทางภูมิศาสตร์

6) นำเสนอคำสั่งแต่งตั้งคณะกรรมการอำนวยการสิ่งบ่งชี้ทางภูมิศาสตร์จังหวัดราชบุรี (กรณีที่ยังไม่มีการแต่งตั้ง)

7) ทหารือที่ประชุมเพื่อกำหนดข้อมูลและวางแผนการดำเนินงานในการจัดทำคำขอสิ่งบ่งชี้ทางภูมิศาสตร์ เช่น ชื่อสิ่งบ่งชี้ทางภูมิศาสตร์ รายการสินค้า ผู้ยื่นคำขอ ผู้รับมอบอำนาจ ขอบเขตพื้นที่การผลิตสินค้า รวมถึงรายละเอียดในการกรอกคำขอ เป็นต้น

8) บันทึกภาพบรรยากาศการจัดประชุมไม่น้อยกว่า 10 ภาพ

9) จัดทำรายงานการประชุม

4. จัดให้มีการประชุมเพื่อหารือการจัดทำคำขอสิ่งบ่งชี้ทางภูมิศาสตร์ร่วมกันระหว่างผู้ที่เกี่ยวข้อง เช่น คณะกรรมการหรือคณะทำงานหรือหน่วยงาน เช่น สำนักงานพาณิชย์จังหวัด สำนักงานเกษตรจังหวัด ผู้ผลิต ผู้ประกอบการค้า เป็นต้น อย่างน้อย 2 ครั้ง เพื่อดำเนินการดังนี้

- 1) จัดทำร่างคำขอสิ่งบ่งชี้ทางภูมิศาสตร์ในแบบ สข.01 และแบบ สข.12
- 2) จัดทำและรวบรวมเอกสารที่เกี่ยวข้องประกอบการยื่นคำขอสิ่งบ่งชี้ทางภูมิศาสตร์

ทั้งหมด

- 3) จัดทำร่างแผนการตรวจสอบควบคุมสินค้าสิ่งบ่งชี้ทางภูมิศาสตร์
- 4) จัดทำร่างคู่มือการปฏิบัติงานสำหรับสมาชิกผู้ใช้สิ่งบ่งชี้ทางภูมิศาสตร์
- 5) จัดทำร่างประกาศโฆษณาการรับขึ้นทะเบียนสิ่งบ่งชี้ทางภูมิศาสตร์
- 6) บันทึกภาพบรรยากาศการจัดประชุมไม่น้อยกว่า 10 ภาพ ในแต่ละครั้ง
- 7) จัดทำรายงานการประชุม

5. จัดส่งรายละเอียดคำขอสิ่งบ่งชี้ทางภูมิศาสตร์พร้อมเอกสารที่เกี่ยวข้องเพื่อให้กรมทรัพย์สินทางปัญญาพิจารณาก่อนดำเนินการตามข้อ 5 โดยมีรายละเอียดดังนี้

1) ร่างคำขอสิ่งบ่งชี้ทางภูมิศาสตร์ในแบบ สข.01 และแบบ สข.12 พร้อมเอกสารที่เกี่ยวข้อง

- 2) ร่างแผนการตรวจสอบควบคุมสินค้าสิ่งบ่งชี้ทางภูมิศาสตร์
- 3) ร่างคู่มือการปฏิบัติงานสำหรับสมาชิกผู้ใช้สิ่งบ่งชี้ทางภูมิศาสตร์
- 4) ร่างประกาศโฆษณาการรับขึ้นทะเบียนสิ่งบ่งชี้ทางภูมิศาสตร์

6. จัดประชุมคณะกรรมการเพื่อรับรองคำขอสิ่งบ่งชี้ทางภูมิศาสตร์ก่อนดำเนินการยื่นคำขอตามข้อ 7 โดยนำเสนอรายละเอียดดังนี้

- 1) คำขอสิ่งบ่งชี้ทางภูมิศาสตร์ในแบบ สข.01 และแบบ สข.12 พร้อมเอกสารที่เกี่ยวข้อง
- 2) แผนการตรวจสอบควบคุมสินค้าสิ่งบ่งชี้ทางภูมิศาสตร์
- 3) คู่มือการปฏิบัติงานสำหรับสมาชิกผู้ใช้สิ่งบ่งชี้ทางภูมิศาสตร์
- 4) ร่างประกาศโฆษณาการรับขึ้นทะเบียนสิ่งบ่งชี้ทางภูมิศาสตร์
- 5) แบบประเมินความพึงพอใจในการดำเนินกิจกรรม
- 6) บันทึกภาพบรรยากาศการประชุม ไม่น้อยกว่า 10 ภาพ
- 7) จัดทำรายงานการประชุม

7. ยื่นคำขอสิ่งบ่งชี้ทางภูมิศาสตร์พร้อมเอกสารที่เกี่ยวข้องประกอบการยื่นคำขอ เช่น คู่มือการปฏิบัติงานสำหรับสมาชิกผู้ใช้สิ่งบ่งชี้ทางภูมิศาสตร์ แผนการตรวจสอบควบคุมสินค้าสิ่งบ่งชี้ทางภูมิศาสตร์ เป็นต้น และชำระค่าธรรมเนียมต่อกรมทรัพย์สินทางปัญญา พร้อมสำเนาคำขอสิ่งบ่งชี้ทางภูมิศาสตร์และเอกสารที่เกี่ยวข้องประกอบการยื่น จำนวน 1 ชุด พร้อมบันทึกข้อมูลอิเล็กทรอนิกส์ (Electronic file) PDF และ Microsoft Word ใน Flash Drive จำนวน 1 อัน

8. สรุปผลและจัดทำรายงานฉบับสมบูรณ์ โดยพิมพ์ 2 หน้า เข้าเล่มสันกาว จำนวน 2 เล่ม พร้อมข้อมูลอิเล็กทรอนิกส์ (Electronic file) Microsoft Word Microsoft Excel โดยบันทึกข้อมูลรายงานฉบับสมบูรณ์ในรูปแบบ PDF ภาพถ่ายการดำเนินกิจกรรมภายใต้โครงการฯ ในรูปแบบ JPG ลงใน Flash Drive จำนวน 1 อัน มอบให้กรมทรัพย์สินทางปัญญา รูปเล่มรายงาน ประกอบด้วย

- 1) คำนำ
- 2) สารบัญ
- 3) บทนำการดำเนินงานในภาพรวม
- 4) แผนการดำเนินงานในการจัดทำคำขอสิ่งบ่งชี้ทางภูมิศาสตร์ไทย
- 5) สรุปผลการรวบรวมข้อมูลและจัดเก็บข้อมูลเชิงลึกของสินค้า
- 6) สรุปผลการดำเนินการตามกิจกรรม พร้อมแนบรายงานการประชุมในแต่ละครั้ง และรูปภาพ (พิมพ์สี) การดำเนินกิจกรรมต่าง ๆ
- 7) คำขอขึ้นทะเบียนสิ่งบ่งชี้ทางภูมิศาสตร์ไทยในแบบ สช.01 และแบบ สช.12 คู่มือการปฏิบัติงานสำหรับสมาชิกผู้ใช้สิ่งบ่งชี้ทางภูมิศาสตร์ แผนการตรวจสอบควบคุมสินค้าสิ่งบ่งชี้ทางภูมิศาสตร์ และร่างประกาศโฆษณาการรับขึ้นทะเบียนสิ่งบ่งชี้ทางภูมิศาสตร์ พร้อมเอกสารที่เกี่ยวข้องประกอบการยื่นคำขอทั้งหมด
- 8) เอกสารหรือหลักฐานที่แสดงว่ามีการยื่นคำขอขึ้นทะเบียนสิ่งบ่งชี้ทางภูมิศาสตร์แล้ว
- 9) ข้อเสนอแนะต่าง ๆ ที่เกี่ยวกับการจัดทำคำขอสิ่งบ่งชี้ทางภูมิศาสตร์ (ถ้ามี)
- 10) ระบุข้อความหน้าปกว่า “ลิขสิทธิ์ของกรมทรัพย์สินทางปัญญา” และให้มีเครื่องหมายของกรมทรัพย์สินทางปัญญา เครื่องหมายสิ่งบ่งชี้ทางภูมิศาสตร์ไทย อยู่บนหน้าปกด้วย

ระยะเวลาดำเนินการ

ตั้งแต่วันที่ 24 กุมภาพันธ์ – 21 กันยายน 2564

งบประมาณ

เงินประมาณ จำนวน 360,000 บาท (สามแสนหกหมื่นบาทถ้วน)

ผู้รับผิดชอบโครงการ

ผู้ช่วยศาสตราจารย์ ดร.ชฎาพร โพคัยสุวรรณค์

อาจารย์ประจำคณะมนุษยศาสตร์และสังคมศาสตร์ มหาวิทยาลัยราชภัฏหมู่บ้านจอมบึง

บทที่ 2
แผนการดำเนินงานการจัดทำคำขอสิ่งบ่งชี้ทางภูมิศาสตร์
สินค้าไข่ไก่โพธาราม

การจัดทำคำขอขึ้นทะเบียนสิ่งบ่งชี้ทางภูมิศาสตร์ สินค้าไข่ไก่โพธาราม มีกำหนดระยะเวลาตั้งแต่วันที่ 24 กุมภาพันธ์ – 21 กันยายน 2564 ดังมีรายละเอียดต่างๆ ต่อไปนี้

แผนการดำเนินงานในกิจกรรมต่าง ๆ

| กิจกรรม | พ.ศ.2564 | | | | | | | |
|--|-------------------------|-------|------------------------|-------------------------|-------|------------------------|------|------|
| | ก.พ. | มี.ค. | เม.ย. | พ.ค. | มิ.ย. | ก.ค. | ส.ค. | ก.ย. |
| 1. จัดทำแผนและกำหนดระยะเวลาการดำเนินงานในการจัดทำคำขอสิ่งบ่งชี้ทางภูมิศาสตร์ไทยตามข้อ 1-8 เสนอต่อคณะกรรมการตรวจรับวัสดุในงานจ้างที่ปรึกษา | ←→ ภายใน 25 มี.ค. 64 | | | | | | | |
| 2. ลงพื้นที่ศึกษา สอบถาม และรวบรวมข้อมูลเชิงลึกเกี่ยวกับสินค้าไข่ไก่โพธารามและกรอกลงในแบบฟอร์มที่กรมทรัพย์สินทางปัญญากำหนดเพื่อใช้จัดทำคำขอสิ่งบ่งชี้ทางภูมิศาสตร์สินค้าไข่ไก่โพธาราม | ←→ ภายใน 25 มี.ค. 64 | | | | | | | |
| 3. จัดประชุมเพื่อชี้แจงกิจกรรมการจัดทำคำขอเพื่อขึ้นทะเบียนสิ่งบ่งชี้ทางภูมิศาสตร์สินค้าไข่ไก่โพธาราม | | | ←→ ภายใน 24 พ.ค. 64 | | | | | |
| 4. จัดประชุมเพื่อหารือการจัดทำคำขอสิ่งบ่งชี้ทางภูมิศาสตร์สินค้าไข่ไก่โพธารามร่วมกับผู้เกี่ยวข้อง เช่น คณะกรรมการหรือคณะทำงานหรือหน่วยงาน ได้แก่ สำนักงานพาณิชย์จังหวัด ผู้ผลิตและผู้ประกอบการค้า เป็นต้น อย่างน้อย 2 ครั้ง | | | | ←→ ภายใน 30 มิ.ย. 64 | | | | |
| 5. จัดส่งรายละเอียดคำขอสิ่งบ่งชี้ทางภูมิศาสตร์สินค้าไข่ไก่โพธารามพร้อมเอกสารที่เกี่ยวข้องเพื่อให้กรมทรัพย์สินทางปัญญาพิจารณาก่อนจะดำเนินการจัดประชุมคณะกรรมการเพื่อรับรองคำขอสิ่งบ่งชี้ทางภูมิศาสตร์สินค้าไข่ไก่โพธาราม | | | | | | ←→ ภายใน 10 ก.ค. 64 | | |
| 6. จัดประชุมคณะกรรมการ ฯ เพื่อรับรองคำขอสิ่งบ่งชี้ทางภูมิศาสตร์สินค้าไข่ไก่โพธารามก่อนดำเนินการยื่นคำขอ | | | | | | ←→ ภายใน 30 ก.ค. 64 | | |

| กิจกรรม | พ.ศ.2564 | | | | | | | | |
|--|----------|-------|-------|------|-------|------|---------------------------|---------------------------|--|
| | ก.พ. | มี.ค. | เม.ย. | พ.ค. | มิ.ย. | ก.ค. | ส.ค. | ก.ย. | |
| ขึ้นทะเบียนสิ่งบ่งชี้ทางภูมิศาสตร์สินค้าไชโป้วโพธารามพร้อมเอกสารที่เกี่ยวข้องประกอบการยื่นขอ | | | | | | | ←→ ภายใน 16 ส.ค. 64 | | |
| 8. สรุปผลและจัดทำรายงานฉบับสมบูรณ์พร้อมบันทึกข้อมูลอิเล็กทรอนิกส์ส่งให้กับกรมทรัพย์สินฯ | | | | | | | | ←→ ภายใน 21 ก.ย. 64 | |

รายละเอียดการดำเนินงานในกิจกรรมต่าง ๆ

| กิจกรรม | การดำเนินงาน | ระยะเวลาดำเนินงาน | ผลลัพธ์ของงาน |
|--|--|----------------------------------|---|
| 1. จัดทำแผนและกำหนดระยะเวลาการดำเนินงานในการจัดทำคำขอสิ่งบ่งชี้ทางภูมิศาสตร์ไทยเสนอต่อคณะกรรมการตรวจรับวัสดุในงานจ้างที่ปรึกษา | จัดทำแผนและกำหนดระยะเวลาการดำเนินงาน | ภายในวันที่ 25 มีนาคม 2564 | ได้แผนและกำหนดระยะเวลาการดำเนินงานสำหรับการจัดทำคำขอสิ่งบ่งชี้ทางภูมิศาสตร์ไทยสินค้าไชโป้วโพธาราม |
| 2. ลงพื้นที่เพื่อศึกษา สอบถามรวบรวมข้อมูลเชิงลึกเกี่ยวกับสินค้าไชโป้วโพธารามและกรอกลงในแบบฟอร์มที่กรมทรัพย์สินทางปัญญากำหนด | <p>2.1 ศึกษาและสอบถามข้อมูลเกี่ยวกับสินค้าไชโป้วโพธารามจากหน่วยงานที่เกี่ยวข้อง เช่น สำนักงานพาณิชย์จังหวัดราชบุรี สำนักงานพัฒนาชุมชนจังหวัดราชบุรี ผู้ผลิตและผู้ประกอบการค้า เป็นต้น</p> <p>2.2 ศึกษาข้อมูลเกี่ยวกับไชโป้วโพธารามในเรื่องของพื้นที่การผลิตทั้งหมด ปริมาณการผลิตรวมต่อปี ปริมาณการผลิตต่อพื้นที่</p> <p>2.3 ศึกษาข้อมูลเกี่ยวกับช่วงระยะเวลาการผลิต</p> <p>2.4 ศึกษาข้อมูลเกี่ยวกับจำนวนผู้ผลิตและจำนวนผู้ประกอบการค้าทั้งหมด</p> <p>2.5 ศึกษาข้อมูลเกี่ยวกับราคาขายต่อหน่วย</p> | ภายในวันที่ 25 มีนาคม 2564 | ได้ข้อมูลเชิงลึกของสินค้าไชโป้วโพธารามเพื่อใช้สำหรับนำไปจัดทำคำขอสิ่งบ่งชี้ทางภูมิศาสตร์สินค้าไชโป้วโพธารามและจัดเก็บไว้ในแบบฟอร์มของกรมทรัพย์สินทางปัญญา |

| กิจกรรม | การดำเนินงาน | ระยะเวลาดำเนินงาน | ผลลัพธ์ของงาน |
|--|--|------------------------------------|--|
| | <p>2.6 ศึกษาข้อมูลเกี่ยวกับมูลค่าการจำหน่ายต่อปี (ปริมาณการผลิตต่อปี x ราคาขายต่อหน่วย)</p> <p>2.7 ศึกษาข้อมูลเกี่ยวกับมูลค่าการส่งออก (ปริมาณการขายต่อปี x ราคาขายต่อหน่วย) (ถ้ามี)</p> | | |
| <p>3. จัดประชุมเพื่อชี้แจงกิจกรรมการจัดทำคำขอขึ้นทะเบียนสิ่งบ่งชี้ทางภูมิศาสตร์สินค้าไซโป้วโพธาราม</p> | <p>3.1 จัดประชุมเพื่อชี้แจงกิจกรรมร่วมกับหน่วยงานหรือผู้ที่เกี่ยวข้องดังรายละเอียดต่อไปนี้</p> <ol style="list-style-type: none"> 1) เชิญผู้ผลิต ผู้ประกอบการค้า และหน่วยงานหรือผู้ที่เกี่ยวข้องกับไซโป้วโพธารามเข้าร่วมประชุมไม่น้อยกว่า 60 ราย 2) จัดทำเอกสารประกอบการประชุมและเอกสารประกอบการบรรยายของวิทยากร (ถ้ามี) เพื่อประกอบการประชุมให้เพียงพอต่อผู้เข้าร่วมประชุม 3) จัดทำใบลงทะเบียนและดำเนินการให้มีการลงทะเบียนสำหรับผู้เข้าร่วมประชุม 4) ชี้แจงการดำเนินงานของกิจกรรมฯ และอธิบายขั้นตอนการดำเนินงานในการจัดทำคำขอขึ้นทะเบียนสิ่งบ่งชี้ทางภูมิศาสตร์ไซโป้วโพธาราม 5) นำเสนอร่างคำขอสั่งบ่งชี้ทางภูมิศาสตร์ไซโป้วโพธาราม 6) นำเสนอคำสั่งหรือร่างคำสั่งแต่งตั้งคณะกรรมการอำนวยการสั่งบ่งชี้ทางภูมิศาสตร์จังหวัดราชบุรี (กรณีที่ยังไม่มีการแต่งตั้ง) 7) ทหารเรือที่ประชุมเพื่อกำหนดข้อมูลและวางแผนการดำเนินงานในการจัดทำคำขอสั่งบ่งชี้ทางภูมิศาสตร์ | <p>ภายในวันที่ 24 พฤษภาคม 2564</p> | <ol style="list-style-type: none"> 1. ผู้ผลิต ผู้ประกอบการค้าและหน่วยงาน หรือผู้เกี่ยวข้องกับไซโป้วโพธารามได้รับทราบข้อมูลเกี่ยวกับขั้นตอนและวิธีการดำเนินการจัดทำคำขอขึ้นทะเบียนสิ่งบ่งชี้ทางภูมิศาสตร์สินค้าไซโป้วโพธาราม 2. ข้อมูลการลงทะเบียนของผู้ผลิตและผู้ประกอบการค้าสินค้าไซโป้วโพธาราม |

| กิจกรรม | การดำเนินงาน | ระยะเวลาดำเนินงาน | ผลลัพธ์ของงาน |
|--|---|--|--|
| | <p>เช่น ชื่อสิ่งบ่งชี้ทางภูมิศาสตร์ รายการสินค้า ผู้ยื่นคำขอ ผู้รับมอบ อำนาจ รวมถึงรายละเอียดในการ กรอกคำขอ ขอบเขตพื้นที่การผลิต สินค้า เป็นต้น</p> <p>8) บันทึกภาพบรรยากาศการจัด ประชุมไม่น้อยกว่า 10 ภาพ</p> <p>9) จัดทำรายงานการประชุม</p> | | |
| <p>4. จัดประชุมเพื่อหารือการ จัดทำคำขอสิ่งบ่งชี้ทาง ภูมิศาสตร์ไข้ไป้วโพธาราม ร่วมกับผู้ที่เกี่ยวข้อง ได้แก่ คณะกรรมการหรือ คณะทำงานหรือหน่วยงาน เช่น สำนักงานพาณิชย์จังหวัด ผู้ผลิต ผู้ประกอบการค้า เป็นต้น อย่างน้อย 2 ครั้ง</p> | <p>4.1 จัดประชุมเพื่อจัดทำคำขอสิ่ง บ่งชี้ทางภูมิศาสตร์ไข้ไป้วโพธาราม ร่วมกับผู้ที่เกี่ยวข้อง โดยดำเนินการ ประชุมในเรื่องต่าง ๆ ดังนี้</p> <p>1) จัดทำร่างคำขอสิ่งบ่งชี้ทาง ภูมิศาสตร์ไข้ไป้วโพธารามในแบบ สข.01 และแบบ สข.12</p> <p>2) จัดทำและรวบรวมเอกสารที่ เกี่ยวข้องประกอบการยื่นขอสิ่งบ่งชี้ ทางภูมิศาสตร์ไข้ไป้วโพธาราม ทั้งหมด</p> <p>3) จัดทำร่างแผนการตรวจสอบ ควบคุมสินค้าสิ่งบ่งชี้ทางภูมิศาสตร์ ไข้ไป้วโพธาราม</p> <p>4) จัดทำร่างคู่มือการปฏิบัติงาน สำหรับสมาชิกผู้ใช้สิ่งบ่งชี้ ทาง ภูมิศาสตร์ไข้ไป้วโพธาราม</p> <p>5) จัดทำร่างประกาศโฆษณาการ รับขึ้นทะเบียนสิ่งบ่งชี้ทางภูมิศาสตร์ ไข้ไป้วโพธาราม</p> <p>6) บันทึกภาพบรรยากาศการจัด ประชุมไม่น้อยกว่า 10 ภาพ ในแต่ละ ครั้ง</p> <p>7) จัดทำรายงานการประชุม</p> | <p>ภายในวันที่ 30 มิถุนายน 2564</p> | <p>1. ได้ร่างคำขอสิ่งบ่งชี้ทาง ภูมิศาสตร์ไข้ไป้วโพธาราม พร้อมเอกสารที่เกี่ยวข้อง</p> <p>2. ได้ร่างประกาศ โฆษณาการรับขึ้น ทะเบียนสิ่งบ่งชี้ทาง ภูมิศาสตร์ไข้ไป้วโพธาราม</p> <p>3. ได้ร่างคู่มือการ ปฏิบัติงานสำหรับสมาชิก ผู้ใช้สิ่งบ่งชี้ทางภูมิศาสตร์ ไข้ไป้วโพธาราม</p> <p>4. ได้ร่างแผนการ ตรวจสอบควบคุมสินค้า สิ่งบ่งชี้ทางภูมิศาสตร์ ไข้ไป้วโพธาราม</p> |
| <p>5. จัดส่งรายละเอียดคำขอสิ่ง บ่งชี้ทางภูมิศาสตร์ไข้ไป้ว โพธารามพร้อมเอกสารที่</p> | <p>จัดส่งรายละเอียดคำขอสิ่งบ่งชี้ทาง ภูมิศาสตร์ไข้ไป้วโพธารามพร้อม เอกสารที่เกี่ยวข้องไปยังกรม</p> | <p>ภายในวันที่ 10 กรกฎาคม 2564</p> | <p>ได้จัดส่งรายละเอียดคำขอ สิ่งบ่งชี้ทางภูมิศาสตร์ ไข้ไป้วโพธารามพร้อม</p> |

| กิจกรรม | การดำเนินงาน | ระยะเวลา ดำเนินงาน | ผลลัพธ์ของงาน |
|--|---|-----------------------------|--|
| เกี่ยวข้องเพื่อให้กรมทรัพย์สินทางปัญญาพิจารณาก่อนจะดำเนินการจัดประชุมคณะกรรมการ ฯ เพื่อรับรองคำขอสิ่งบ่งชี้ทางภูมิศาสตร์ | <p>ทรัพย์สินทางปัญญาเพื่อพิจารณา ดังนี้</p> <p>5.1 ร่างคำขอสิ่งบ่งชี้ทางภูมิศาสตร์ ไซโป้วโพธาราม</p> <p>5.2 ร่างแผนการตรวจสอบควบคุมสินค้าสิ่งบ่งชี้ทางภูมิศาสตร์ไซโป้วโพธาราม</p> <p>5.3 ร่างคู่มือการปฏิบัติงานสำหรับสมาชิกผู้ใช้สิ่งบ่งชี้ทางภูมิศาสตร์ ไซโป้วโพธาราม</p> <p>5.4 ร่างประกาศโฆษณาการรับขึ้นทะเบียนสิ่งบ่งชี้ทางภูมิศาสตร์ไซโป้วโพธาราม</p> | | เอกสารที่เกี่ยวข้องให้กับกรมทรัพย์สินทางปัญญาพิจารณา |
| 6. จัดประชุมคณะกรรมการฯ เพื่อรับรองคำขอสิ่งบ่งชี้ทางภูมิศาสตร์ไซโป้วโพธารามก่อนดำเนินการยื่นคำขอ | <p>6.1 จัดประชุมคณะกรรมการ ฯ เพื่อรับรองคำขอสิ่งบ่งชี้ทางภูมิศาสตร์ โดยนำเสนอรายละเอียดต่อไปนี้เป็นเพื่อพิจารณา</p> <p>1) คำขอสิ่งบ่งชี้ทางภูมิศาสตร์ ไซโป้วโพธาราม ในแบบ สช.01 และแบบ สช.12 พร้อมเอกสารที่เกี่ยวข้อง</p> <p>2) แผนการตรวจสอบควบคุมสินค้าสิ่งบ่งชี้ทางภูมิศาสตร์ไซโป้วโพธาราม</p> <p>3) คู่มือการปฏิบัติงานสำหรับสมาชิกผู้ใช้สิ่งบ่งชี้ทางภูมิศาสตร์ ไซโป้วโพธาราม</p> <p>4) ร่างประกาศโฆษณาการรับขึ้นทะเบียนสิ่งบ่งชี้ทางภูมิศาสตร์ไซโป้วโพธาราม</p> <p>5) แบบประเมินความพึงพอใจในการดำเนินกิจกรรม</p> <p>6) บันทึกภาพบรรยากาศการประชุมไม่น้อยกว่า 10 ภาพ</p> <p>7) จัดทำรายงานการประชุม</p> | ภายในวันที่ 30 กรกฎาคม 2564 | มีการรับรองคำขอสิ่งบ่งชี้ทางภูมิศาสตร์ ไซโป้วโพธารามจากคณะกรรมการ ฯ ก่อนดำเนินการยื่นคำขอไปยังกรมทรัพย์สินทางปัญญา |

| กิจกรรม | การดำเนินงาน | ระยะเวลา ดำเนินงาน | ผลลัพธ์ของงาน |
|--|--|-----------------------------------|---|
| 7. ยื่นคำขอสั่งบ่งชี้ทาง ภูมิศาสตร์ไฮโปไธซาราม พร้อมเอกสารที่เกี่ยวข้อง ประกอบการยื่นขอ | 7.1 ยื่นคำขอสั่งบ่งชี้ทางภูมิศาสตร์ ไฮโปไธซารามพร้อมเอกสารที่ เกี่ยวข้อง เช่น ประกาศโฆษณาการ รับขึ้นทะเบียนสั่งบ่งชี้ทางภูมิศาสตร์ คู่มือการปฏิบัติงานสำหรับสมาชิก ผู้ใช้สั่งบ่งชี้ทางภูมิศาสตร์ แผนการ ตรวจสอบควบคุมสินค้าสั่งบ่งชี้ทาง ภูมิศาสตร์ เป็นต้น 7.2 ชำระค่าธรรมเนียมต่อกรม ทรัพย์สินทางปัญญา 7.3 ส่งบันทึกข้อมูลอิเล็กทรอนิกส์ (Electronic file) PDF และ Microsoft Word ใน Flash Drive จำนวน 1 อัน | ภายในวันที่ 16 สิงหาคม 2564 | ได้ยื่นคำขอขึ้นทะเบียน สั่งบ่งชี้ทางภูมิศาสตร์ ไฮโปไธซารามพร้อม เอกสารที่เกี่ยวข้อง |
| 8. สรุปผลและจัดทำรายงาน ฉบับสมบูรณ์ | จัดทำสรุปผลและรายงานฉบับ สมบูรณ์ โดยพิมพ์ 2 หน้า เข้าเล่มสัน กาว จำนวน 2 เล่ม พร้อมข้อมูล อิเล็กทรอนิกส์ (Electronic file) Microsoft Word, Microsoft Excel โดยบันทึกรูปเล่มรายงาน ฉบับสมบูรณ์ในรูปแบบ PDF ภาพถ่ายกิจกรรมภายใต้โครงการฯ ในรูปแบบ JPG ลงใน Flash Drive จำนวน 1 อัน มอบให้กรมทรัพย์สิน ทางปัญญา โดยรูปเล่มรายงาน ประกอบด้วย 1) คำนำ 2) สารบัญ 3) บทนำการดำเนินงานใน ภาพรวม 4) แผนการดำเนินงานในการจัดทำ คำขอสั่งบ่งชี้ทางภูมิศาสตร์ไทย 5) สรุปผลการรวบรวมข้อมูลและ จัดเก็บข้อมูลเชิงลึกของสินค้า | ภายในวันที่ 21 กันยายน 2564 | ได้รายงานผลฉบับ สมบูรณ์ที่สรุปผลการ ดำเนินงาน จำนวน 2 เล่ม และ Flash Drive บันทึก ข้อมูลตามที่กำหนด 1 อัน |

| กิจกรรม | การดำเนินงาน | ระยะเวลา ดำเนินงาน | ผลลัพธ์ของงาน |
|---------|---|-----------------------|---------------|
| | <p>6) สรุปผลการดำเนินการตามกิจกรรม พร้อมแนบรายงานการประชุมในแต่ละครั้ง และรูปภาพ (พิมพ์สี) การดำเนินกิจกรรมต่าง ๆ</p> <p>7) คำขอขึ้นทะเบียนสิ่งบ่งชี้ทางภูมิศาสตร์ไทย ในแบบ สช.01 และแบบ สช.12 คู่มือการปฏิบัติงานสำหรับสมาชิกผู้ใช้สิ่งบ่งชี้ทางภูมิศาสตร์ และแผนการตรวจสอบควบคุมสินค้าสิ่งบ่งชี้ทางภูมิศาสตร์ พร้อมเอกสารที่เกี่ยวข้อง ประกอบการยื่นคำขอทั้งหมด รวมถึงร่างประกาศโฆษณาการรับขึ้นทะเบียนสิ่งบ่งชี้ทางภูมิศาสตร์</p> <p>8) เอกสารหรือหลักฐานที่แสดงว่ามีการยื่นคำขอขึ้นทะเบียนสิ่งบ่งชี้ทางภูมิศาสตร์ไซโป้โพธารามแล้ว</p> <p>9) ข้อเสนอแนะต่างๆ ที่เกี่ยวกับการจัดทำคำขอสิ่งบ่งชี้ทางภูมิศาสตร์ (ถ้ามี)</p> <p>10) ระบุข้อความหน้าปกว่า “ลิขสิทธิ์ของกรมทรัพย์สินทางปัญญา” และให้มีเครื่องหมายของกรมทรัพย์สินทางปัญญา รวมทั้งเครื่องหมายสิ่งบ่งชี้ทางภูมิศาสตร์ไทยอยู่บนหน้าปกด้วย</p> | | |

บทที่ 3

สรุปผลการรวบรวมข้อมูลและจัดเก็บข้อมูลเชิงลึกของสินค้าไซโป้วโพธาราม

ข้อมูลผู้ผลิต / ผู้ประกอบการสินค้าไซโป้วโพธาราม

สินค้าไซโป้วโพธารามเป็นของดีจังหวัดราชบุรีซึ่งมีกำลังการผลิตอยู่ในพื้นที่ตำบลเจ็ดเสมียน บางโตนด คลองข่อย บ้านฆ้อง และบ้านเลือก อำเภอโพธาราม จังหวัดราชบุรี มีผู้ผลิตและผู้ประกอบการรายใหญ่และรายย่อยจำนวน 17 ราย ดังนี้

ตารางที่ 3.1 ข้อมูลผู้ผลิต / ผู้ประกอบการและพื้นที่การผลิตสินค้าไซโป้วโพธาราม

| ลำดับที่ | ชื่อสถานประกอบการ | ที่อยู่ | เบอร์โทรศัพท์ | พื้นที่การผลิต |
|----------|---|---|----------------------------|---------------------------|
| 1 | นางสาวริษญาศินีย์ แสงเนียม (ไซโป้วแม่บุญส่ง) | 91 หมู่ 1 ตำบลเจ็ดเสมียน อำเภอโพธาราม จังหวัดราชบุรี 70120 | 084-1424598, 032-397038 | ต.เจ็ดเสมียน อ.โพธาราม |
| 2 | นางนิภากร งามรัตนกุล (ไซโป้วแม่ฮั่น) | 38 หมู่ 3 ตำบลเจ็ดเสมียน อำเภอโพธาราม จังหวัดราชบุรี 70120 | 081-4337475 | ต.เจ็ดเสมียน อ.โพธาราม |
| 3 | นางกัลยาณี หยุเอี่ยม (ไซโป้วตราชฎา) | 49 หมู่ 3 ตำบลเจ็ดเสมียน อำเภอโพธาราม จังหวัดราชบุรี 70120 | 089-6161677 | ต.เจ็ดเสมียน อ.โพธาราม |
| 4 | นางพรภัทร พวงรอด (ไซโป้วแม่ทองสุข) | 37 หมู่ 3 ตำบลเจ็ดเสมียน อำเภอโพธาราม จังหวัดราชบุรี 70120 | 032-397188 | ต.เจ็ดเสมียน อ.โพธาราม |
| 5 | นางเนาวรัตน์ ม่วงสุนทร (ไซโป้วแม่เนาวรัตน์) | 69 หมู่ 1 ตำบลเจ็ดเสมียน อำเภอโพธาราม จังหวัดราชบุรี 70120 | 081-8236534 | ต.เจ็ดเสมียน อ.โพธาราม |
| 6 | นางสาวชนิษฐา ศิลปวิลาวัณย์ (ไซโป้วแม่ตั้งกาย) | 56 หมู่ 3 ตำบลเจ็ดเสมียน อำเภอโพธาราม จังหวัดราชบุรี 70120 | 097-2514624 | ต.เจ็ดเสมียน อ.โพธาราม |
| 7 | นางทิพวัลย์ แวทอง (ไซโป้วแม่กิมฮวย) | 10 หมู่ 2 บ้านเกาะสมบุรณ์ ตำบลเจ็ดเสมียน อำเภอโพธาราม จังหวัดราชบุรี 70120 | 081-8061527 | ต.เจ็ดเสมียน อ.โพธาราม |
| 8 | นางสาวปิ่นฉัตร วิทยาธิงสีพงษ์ (ไซโป้วแม่ระเปียบ) | 120/1 หมู่ 1 ตำบลเจ็ดเสมียน อำเภอโพธาราม จังหวัดราชบุรี 70120 | 080-5666245 | ต.เจ็ดเสมียน อ.โพธาราม |
| 9 | นายยุทธภูมิ ทาพล (ไซโป้วแม่กระต่าย) | 32/1 หมู่ 3 ตำบลเจ็ดเสมียน อำเภอโพธาราม จังหวัดราชบุรี 70120 | 081-5865550 | ต.เจ็ดเสมียน อ.โพธาราม |
| 10 | นายอัครเดช แซ่เล่า (ไซโป้วแม่บุญช่วย) | 70/8 หมู่ 5 ตำบลบางโตนด อำเภอโพธาราม จังหวัดราชบุรี 70120 | 083-6019434 | ต.บางโตนด อ.โพธาราม |
| 11 | นางสาวบุญชู คงรักษา | 70/2 หมู่ 5 ตำบลบางโตนด อำเภอโพธาราม จังหวัดราชบุรี 70120 | 085-7048948 | ต.บางโตนด อ.โพธาราม |
| 12 | นางสาวกาญจนา หนูพรหม | 70/5 หมู่ 5 ตำบลบางโตนด อำเภอโพธาราม จังหวัดราชบุรี 70120 | 089-5615655 | ต.บางโตนด อ.โพธาราม |
| 13 | นางสาววรรณิศา พ่วงพิศ | 70/2 หมู่ 5 ตำบลบางโตนด อำเภอโพธาราม จังหวัดราชบุรี 70120 | 089-2129334 | ต.บางโตนด อ.โพธาราม |
| 14 | นางบุญเกิด คະบุศย์ | 70/2 หมู่ 5 ตำบลบางโตนด อำเภอโพธาราม จังหวัดราชบุรี 70120 | 085-4365969 | ต.บางโตนด อ.โพธาราม |

ตารางที่ 3.1 (ต่อ)

| ลำดับที่ | ชื่อสถานประกอบการ | ที่อยู่ | เบอร์โทรศัพท์ | พื้นที่การผลิต |
|----------|--|---|---------------|--------------------------|
| 15 | นายสุรชัย ทักษะปิยะบุตร (โรงงานไขโป้วหวานฉัตรทิพย์) | 30/1 , หมู่ 1 ตำบลคลองข่อย อำเภอโพธาราม จังหวัดราชบุรี 70120 | 088-4792651 | ต.คลองข่อย อ.โพธาราม |
| 16 | นายรัชพล นันทานิช (โรงงานซูเปอร์ดาวเวสต์) | 101/2 หมู่ 4 ตำบลบ้านฆ้อง อำเภอโพธาราม จังหวัดราชบุรี 70120 | 088-3656566 | ต.บ้านฆ้อง อ.โพธาราม |
| 17 | นายสมโภชน์ ธนพิรุณธร (โรงงานเฮงสุนหลี่) | 111/2 หมู่ 4 ตำบลบ้านเลือก อำเภอโพธาราม จังหวัดราชบุรี 70120 | 081-8099112 | ต.บ้านเลือก อ.โพธาราม |

ข้อมูลการผลิตและจำหน่ายสินค้าไขโป้วโพธาราม

ไขโป้วเป็นผลิตภัณฑ์แปรรูปจากภูมิปัญญาชาวบ้านโดยการนำหัวไขเท้ามาดองเค็มและหวาน ซึ่งเป็นวิธีการถนอมอาหารแบบหนึ่งมี 2 ประเภท คือ 1) ไขโป้วเค็ม และ 2) ไขโป้วหวาน โดยมีการผลิตออกจำหน่ายหลายรูปแบบ เช่น แบบหัว แบบฝอย แบบลูกเต๋า แบบสับ และแบบแฉ่น ดังมีรายละเอียดต่อไปนี้

ตารางที่ 3.2 ประเภทสินค้า ช่วงการผลิต ปริมาณการผลิต ราคาขาย และมูลค่าการจำหน่าย

| ลำดับที่ | ประเภทสินค้า | ช่วงการผลิต | ปริมาณการผลิตต่อปี(กิโลกรัม) | ราคาขายต่อหน่วย (บาท/กก.) | มูลค่าการจำหน่าย (บาท) | |
|------------------|--------------|-------------|------------------------------|---------------------------|------------------------|-------------|
| | | | | | ในประเทศ | ต่างประเทศ |
| 1 | ไขโป้วเค็ม | ตลอดปี | 3,095,000 | 30 | 92,850,000 | 70,000,000 |
| | | | 1,000,000 | 70 | | |
| | | รวม | 4,095,000 | | 162,850,000 | |
| 2 | ไขโป้วหวาน | ตลอดปี | 7,420,000 | 60 | 445,200,000 | 180,000,000 |
| | | | 1,500,000 | 120 | | |
| | | รวม | 8,920,000 | | 625,200,000 | |
| รวมทั้ง 2 ประเภท | | | 13,015,000 | | 538,050,000 | 250,000,000 |
| | | | | | 788,050,000 | |

หมายเหตุ ต่างประเทศส่งขายในประเทศมาเลเซีย ญี่ปุ่น และอเมริกา

ข้อมูลทีกรอกใน excel

| ลำดับ | ชื่อ-สกุล/ชื่อกลุ่ม | ที่อยู่ | เบอร์ติดต่อ |
|-------|--|---|----------------------------|
| 1 | นางสาววิญญาศินีย์ แสงเนียม (ไขโป้วแม่บุญส่ง) | 91 หมู่ 1 ตำบลเจ็ดเสมียน อำเภอโพธาราม จังหวัดราชบุรี 70120 | 084-1424598, 032-397038 |
| 2 | นางนิภาพร งามรัตนกุล (ไขโป้วแม่ฮุ้น) | 38 หมู่ 3 ตำบลเจ็ดเสมียน อำเภอโพธาราม จังหวัดราชบุรี 70120 | 081-4337475 |
| 3 | นางกัลยาณี หยุเอี่ยม (ไขโป้วตราชฎา) | 49 หมู่ 3 ตำบลเจ็ดเสมียน อำเภอโพธาราม จังหวัดราชบุรี 70120 | 089-6161677 |
| 4 | นางพรภัทร พวงรอด (ไขโป้วแม่ทองสุข) | 37 หมู่ 3 ตำบลเจ็ดเสมียน อำเภอโพธาราม จังหวัดราชบุรี 70120 | 032-397188 |
| 5 | นางเนาวรัตน์ ม่วงสุนทร (ไขโป้วแม่เนาวรัตน์) | 69 หมู่ 1 ตำบลเจ็ดเสมียน อำเภอโพธาราม จังหวัดราชบุรี 70120 | 081-8236534 |
| 6 | นางสาวชนิษฐา ศิลปวิลาวัณย์ (ไขโป้วแม่ตั้งกาย) | 56 หมู่ 3 ตำบลเจ็ดเสมียน อำเภอโพธาราม จังหวัดราชบุรี 70120 | 097-2514624 |
| 7 | นางทิพย์วัลย์ แหวทอง (ไขโป้วแม่กิมฮวย) | 10 หมู่ 2 บ้านเกาะสมบุรณ์ ตำบลเจ็ดเสมียน อำเภอโพธาราม จังหวัดราชบุรี 70120 | 081-8061527 |
| 8 | นางสาวปิ่นณรัตน์ วิทยารังสีพงษ์ (ไขโป้วแม่ระเบียบ) | 120/1 หมู่ 1 ตำบลเจ็ดเสมียน อำเภอโพธาราม จังหวัดราชบุรี 70120 | 080-5666245 |
| 9 | นายยุทธภูมิ ทาพล (ไขโป้วแม่กระต่าย) | 32/1 หมู่3 ตำบลเจ็ดเสมียน อำเภอโพธาราม จังหวัดราชบุรี 70120 | 081-5865550 |
| 10 | นายอัครเดช แซ่เล่า | 70/8 หมู่ 5 ตำบลบางไทรนวด อำเภอโพธาราม จังหวัดราชบุรี 70120 | 083-6019434 |
| 11 | นางสาวบุญชู คงรักษา | 70/2 หมู่ 5 ตำบลบางไทรนวด อำเภอโพธาราม จังหวัดราชบุรี 70120 | 085-7048948 |
| 12 | นางสาวกาญจนา หนูพรหม | 70/5 หมู่ 5 ตำบลบางไทรนวด อำเภอโพธาราม จังหวัดราชบุรี 70120 | 089-5615655 |
| 13 | นางสาววรรณิศา พ่วงพิศ | 70/2 หมู่ 5 ตำบลบางไทรนวด อำเภอโพธาราม จังหวัดราชบุรี 70120 | 089-2129334 |
| 14 | นางบุญเกิด คະบุศย์ | 70/2 หมู่ 5 ตำบลบางไทรนวด อำเภอโพธาราม จังหวัดราชบุรี 70120 | 085-4365969 |
| 15 | นายสุรชัย ทักษะปิยะบุตร (โรงงานไขโป้วหวานฉัตรทิพย์) | 30/1, หมู่ 1 ตำบลคลองข่อย อำเภอโพธาราม จังหวัดราชบุรี 70120 | 088-4792651 |
| 16 | นายรัชพล นันทานิช (โรงงานซูเปอร์ดาวเว็ลดี) | 101/2 หมู่ 4 ตำบลบ้านฆ้อง อำเภอโพธาราม จังหวัดราชบุรี 70120 | 088-3656566 |
| 17 | นายสมโภชน์ ธนพิรุณธร (โรงงานเฮ้งสุนหลี) | 111/2 หมู่ 4 ตำบลบ้านเล็อก อำเภอโพธาราม จังหวัดราชบุรี 70120 | 081-8099112 |

ข้อมูลทีกรอกใน excel (ต่อ)

| ลำดับ | ชื่อ-สกุล/ชื่อกลุ่ม | ประเภท | | | พื้นที่การผลิต |
|-------|--|--------------|--------------|-----------------------------------|----------------|
| | | ผู้ผลิต(ราย) | ผู้ประกอบการ | ผู้ผลิต/ ผู้ประกอบการ (ราย) | |
| 1 | นางสาวริญญาศินีย์ แสงเนียม (ไข้ปั่วแม่บุญส่ง) | | | √ | ต.เจ็ดเสมียน |
| 2 | นางนิภาพร งามรัตนกุล (ไข้ปั่วแม่ฮุ้น) | | | √ | ต.เจ็ดเสมียน |
| 3 | นางกัลยาณี หยูเอี่ยม (ไข้ปั่วตราขงา) | | | √ | ต.เจ็ดเสมียน |
| 4 | นางพรภัทร พวงรอด (ไข้ปั่วแม่ทองสุข) | | | √ | ต.เจ็ดเสมียน |
| 5 | นางเนาวรัตน์ ม่วงสุนทร (ไข้ปั่วแม่เนาวรัตน์) | | | √ | ต.เจ็ดเสมียน |
| 6 | นางสาวณิชฐา ศิลปวิลาวัลย์ (ไข้ปั่วแม่ตั้งกวย) | | | √ | ต.เจ็ดเสมียน |
| 7 | นางทิพวัลย์ แวทอง (ไข้ปั่วแม่กิมฮวย) | | | √ | ต.เจ็ดเสมียน |
| 8 | นางสาวปิ่นณรัตน์ วิทยารังสีพงษ์ (ไข้ปั่วแม่ระเปียบ) | | | √ | ต.เจ็ดเสมียน |
| 9 | นายยุทธภูมิ ทาพล (ไข้ปั่วแม่กระต่าย) | | | √ | ต.เจ็ดเสมียน |
| 10 | นายอัครเดช แซ่เล่า | √ | | | ต.บางไตนด |
| 11 | นางสาวบุญชู คงรักษา | √ | | | ต.บางไตนด |
| 12 | นางสาวกาญจนา หนูพรหม | √ | | | ต.บางไตนด |
| 13 | นางสาววรรณิศา พ่วงพิศ | √ | | | ต.บางไตนด |
| 14 | นางบุญเกิด คะบุศย์ | √ | | | ต.บางไตนด |

ข้อมูลทีกรอกใน excel (ต่อ)

| ลำดับ | ชื่อ-สกุล/ชื่อกลุ่ม | ประเภท | | | พื้นที่การผลิต |
|-------|--|--------------|--------------|-----------------------------------|----------------|
| | | ผู้ผลิต(ราย) | ผู้ประกอบการ | ผู้ผลิต/ ผู้ประกอบการ (ราย) | |
| 15 | นายสุรชัย ทักษะปิยะบุตร (โรงงานไซโป้วหวานฉัตรทิพย์) | | | ✓ | ต.คลองข่อย |
| 16 | นายรัชพล นันทานิช (โรงงานซูเปอร์ดาวเวรตี้) | | | ✓ | ต.บ้านฆ้อง |
| 17 | นายสมโภชน์ ธนพิรุณธร (โรงงานเฮ้งสุนทลี) | | | ✓ | ต.บ้านเล็ก |

ข้อมูลทีกรอกใน excel (ต่อ)

| ช่วงฤดูกาลผลิต | ช่วงผลผลิตออกสู่ตลาด | ปริมาณผลผลิต/ไร่ |
|----------------|----------------------|------------------|
| ตลอดทั้งปี | ตลอดทั้งปี | - |

ข้อมูลทีกรอกใน excel (ต่อ)

| จำหน่ายภายในประเทศ | | | จำหน่ายต่างประเทศ | | |
|------------------------------------|---------|--------------|-----------------------------------|---------|--------------|
| ปริมาณผลผลิต (กก.)/ปี | บาท/กก. | มูลค่า/ต่อปี | ปริมาณผลผลิต/ ปี | บาท/กก. | มูลค่า/ต่อปี |
| ไซโป้วเค็ม 3,095,000 | 30 | 92,850,000 | ไซโป้วเค็ม 1,000,000 | 70 | 70,000,000 |
| ไซโป้วหวาน 7,420,000 | 60 | 445,200,000 | ไซโป้วหวาน 1,500,000 | 120 | 180,000,000 |
| รวมทั้งสอง ประเภท 10,515,000 | | 538,050,000 | รวมทั้งสอง ประเภท 2,500,000 | - | 250,000,000 |

บทที่ 4

สรุปผลการดำเนินงานการจัดทำคำขอขึ้นทะเบียนสิ่งบ่งชี้ทางภูมิศาสตร์ สินค้าไข่ไก่โพธาราม

มหาวิทยาลัยราชภัฏหมู่บ้านจอมบึงได้จัดทำคำขอขึ้นทะเบียนสิ่งบ่งชี้ทางภูมิศาสตร์ สินค้าไข่ไก่โพธาราม โดยจัดทำกิจกรรมต่างๆ ตามขอบเขตของงานที่กรมทรัพย์สินทางปัญญากำหนด ได้แก่ 1) จัดทำร่าง คำขอขึ้นทะเบียนสิ่งบ่งชี้ทางภูมิศาสตร์ สินค้าไข่ไก่โพธาราม 2) จัดประชุมชี้แจงโครงการจัดทำคำขอสิ่งบ่งชี้ทางภูมิศาสตร์ไทยเพื่อขึ้นทะเบียนในประเทศ สินค้าไข่ไก่โพธาราม 3) จัดประชุมคณะกรรมการตามคำสั่งจังหวัดราชบุรีเพื่อร่วมจัดทำ ร่าง คำขอขึ้นทะเบียนสิ่งบ่งชี้ทางภูมิศาสตร์ สินค้าไข่ไก่โพธารามพร้อมเอกสารที่เกี่ยวข้อง 4) จัดส่ง ร่าง คำขอฯ และเอกสารที่เกี่ยวข้องให้กับกรมทรัพย์สินทางปัญญาพิจารณา และ 5) จัดประชุมคณะกรรมการตามคำสั่งจังหวัดราชบุรีเพื่อรับรองคำขอฯ และเอกสารที่เกี่ยวข้อง ดังรายละเอียดต่อไปนี้

การจัดทำ ร่าง คำขอขึ้นทะเบียนสิ่งบ่งชี้ทางภูมิศาสตร์ สินค้าไข่ไก่โพธาราม

ทีมที่ปรึกษาได้ลงพื้นที่เพื่อเก็บรวบรวมข้อมูลจากผู้ผลิตและผู้ประกอบการไข่ไก่ในพื้นที่อำเภอโพธาราม รวมทั้งได้ศึกษาข้อมูลจากเอกสารและงานวิจัยที่เกี่ยวข้องและนำข้อมูลที่ได้มาจัดทำ ร่าง คำขอขึ้นทะเบียนสิ่งบ่งชี้ทางภูมิศาสตร์ สินค้าไข่ไก่โพธาราม ขึ้นเพื่อนำไปขอความเห็นจากผู้ผลิตผู้ประกอบการค้า ส่วนราชการและผู้ที่เกี่ยวข้องในการประชุมชี้แจงโครงการจัดทำคำขอสิ่งบ่งชี้ทางภูมิศาสตร์ไทยเพื่อขึ้นทะเบียนในประเทศ สินค้าไข่ไก่โพธาราม ดังรายละเอียดต่อไปนี้

| | |
|--|------------|
| สิ่งปฏังชีทางภูมิศาสตร์ | คำขอเลขที่ |
| | วันที่ยื่น |
| <p>7. รายละเอียดเกี่ยวกับคุณภาพ ชื่อเสียง คุณสมบัติ หรือคุณลักษณะเฉพาะของสินค้าที่ใช้สิ่งปฏังชีทางภูมิศาสตร์</p> <p>7.1 คำนิยาม (ระบุคำนิยามลักษณะของสินค้า)</p> <p>ไชโป้วโพธาราม หมายถึง ไชโป้วเค็มและไชโป้วหวานที่ผลิตจากผักกาดหัวหรือหัวไชเท้าเฉพาะส่วนรากที่มีเนื้อสีขาวโดยนำมาแปรรูปด้วยวิธีการดองเค็มด้วยเกลือทะเลและวิธีการดองหวานด้วยน้ำตาลทรายขาวซึ่งเป็นการดองอาหารจากภูมิปัญญาของคนในพื้นที่ที่สืบทอดกันมา มีรสชาติเค็มปนหวานอย่างกลมกล่อม กรอบ และมีน้ำตาลทองสวย ผลิตในพื้นที่อำเภอโพธาราม จังหวัดราชบุรี</p> <p style="text-align: right;"><input type="checkbox"/> เพิ่มเติม(ดั่งแนบ)</p> | |
| <p>7.2 ลักษณะของสินค้า (ลักษณะทางกายภาพ ลักษณะทางเคมี ลักษณะทางชีวภาพ หรือลักษณะอื่นๆ ตามความเหมาะสม)</p> <p>ไชโป้วโพธารามเป็นผลิตภัณฑ์แปรรูปจากหัวไชเท้าซึ่งแบ่งออกเป็น 2 ชนิด คือ 1) ไชโป้วเค็ม และ 2) ไชโป้วหวาน มีลักษณะทางกายภาพของวัตถุดิบและผลิตภัณฑ์แปรรูปดังนี้</p> <p>1. สายพันธุ์ของผักกาดหัวหรือหัวไชเท้า</p> <p>สายพันธุ์ของหัวไชเท้ามี 2 ประเภท คือ 1) พันธุ์หนัก และ 2) พันธุ์เบา และสามารถจำแนกออกได้ 2 กลุ่ม ดังนี้</p> <p>1.1 กลุ่มยุโรป มีรากขนาดเล็กมาก ผิวสีแดงเข้ม ต่ำ หรือน้ำเงิน เนื้อภายในอาจเป็นสีขาวหรือสีแดง มีอายุการเก็บเกี่ยวสั้นประมาณ 18 -25 วัน นิยมปลูกและบริโภคเป็นผักสลัดในยุโรปและอเมริกา</p> <p>1.2 กลุ่มเอเชีย มีรากขนาดใหญ่ มีรูปทรงแตกต่างกันโดยขึ้นอยู่กับพันธุ์ เช่น ทรงกลม ทรงระบอบกรวยยาว และทรงยาวธรรมดา ผิวของรากอาจเป็นสีขาวหรือสีแดงแต่เนื้อภายในสีขาว หากเป็นพันธุ์เบา มีอายุการเก็บเกี่ยวประมาณ 42-48 วัน ส่วนพันธุ์หนักมีอายุการเก็บเกี่ยวประมาณ 60-65 วัน โดยแบ่งออกเป็น 2 แบบ ได้แก่ 1) พันธุ์แบบญี่ปุ่น มีลักษณะขอบใบหยักลึกตลอดทั้งใบ มีความหยักถี่มากหรือน้อยขึ้นอยู่กับชนิดของพันธุ์ ส่วนใหญ่เป็นพันธุ์หนัก และ 2) พันธุ์แบบจีน มีลักษณะขอบใบเรียบ ไม่มีรอยหยักหรือมีน้อยมาก ส่วนใหญ่เป็นพันธุ์เบา</p> <p>สำหรับสายพันธุ์ของหัวไชเท้าที่นำมาใช้แปรรูปเป็นไชโป้วของอำเภอโพธาราม จังหวัดราชบุรีนั้น จะใช้พันธุ์เบาของกลุ่มเอเชียที่เป็นพันธุ์แบบจีน เช่น พันธุ์เคยู-1 (KU-1) มีอายุการเก็บเกี่ยว 42 - 45 วัน หลังจากปลูก หัวยาวประมาณ 20-22 ซม. เส้นผ่าศูนย์กลาง 3.8 ซม. น้ำหนัก 250 กรัม/หัว รสชาติไม่เค็ม ลักษณะใบเรียบไม่มีขนหรือหนาม และพันธุ์แม่ใจ 1 (OW-1) มีอายุการเก็บเกี่ยว 45-48 วัน หลังจากปลูก หัวยาวประมาณ 20.5 ซม. เส้นผ่าศูนย์กลาง 4.5 ซม. น้ำหนัก 225 กรัม/หัว ลักษณะใบเรียบไม่มีขน ขอบใบมีทั้งเรียบและมีรอยหยักเล็กน้อย บริเวณโคนก้านใบมีดอกสีขาว เป็นต้น</p> <p>2. ลักษณะของผักกาดหัวหรือหัวไชเท้า</p> <p>ลักษณะที่ดีของหัวไชเท้าส่วนรากสำหรับนำมาใช้แปรรูปเป็นไชโป้ว ได้แก่ ผิวเรียบ บาง มีสีขาวทั้งผิวและเนื้อ เนื้อแน่น ไม่ฝ่อหรือฟ่ำ และไม่มีเส้นใยอยู่ในเนื้อของหัวไชเท้า</p> <p>3. ลักษณะของไชโป้วเค็ม</p> <p>3.1 สี : น้ำตาลทอง</p> <p>3.2 รสชาติ : เค็มจัด</p> <p>3.3 ผิว : เที่ยวย่นเป็นแนวร่อง นุ่ม และเรียบ</p> <p>3.4 กลิ่น : หอมความเค็มของไชโป้ว</p> <p>3.5 เนื้อ : กรอบ</p> <p>3.6 รูปร่าง : รูปทรงเรียวยาวคล้ายระบอบก แห้ง สิบ</p> <p>---เนื้อหาเพิ่มเติมในแบบ สข. 12---</p> <p style="text-align: right;"><input checked="" type="checkbox"/> เพิ่มเติม(ดั่งแนบ)</p> | |

หมายเหตุ ในกรณีที่ไม่มีอาระบุรายละเอียดได้ครบถ้วน ให้จัดพิมพ์ลงในใบต่อ (สข.12) โดยระบุหมายเลขกำกับชื่อและหัวข้อที่แสดงรายละเอียดเพิ่มเติมดังกล่าวด้วย
ให้ทำเครื่องหมาย ✓ ในช่อง เพิ่มเติมดั่งแนบ

| สิ่งบ่งชี้ทางภูมิศาสตร์ | คำขอเลขที่ |
|---|--|
| | วันที่ยื่น |
| <p>7.3 วัตถุดิบ (ถ้ามี) (ระบุวัตถุดิบ และแหล่งที่มาของวัตถุดิบ หากมีการกำหนดขอบเขตของแหล่งวัตถุดิบให้อธิบายเหตุผลสำหรับการกำหนดขอบเขตนั้น)</p> <p>1. ผักกาดหัวหรือหัวไชเท้า</p> <p>ผักกาดหัวหรือหัวไชเท้าที่นำมาใช้แปรรูปเป็นไชโป้วของอำเภอโพธารามนั้นเป็นหัวไชเท้าสายพันธุ์ประเภทพันธุ์เบาของกลุ่มเอเชียที่เป็นพันธุ์แบบจีน โดยใช้เฉพาะส่วนของรากที่ขยายใหญ่ขึ้น มีเนื้อเป็นสีขาวและคัตเฉพาะผลผลิตที่ปลูกในฤดูหนาว (อุณหภูมิประมาณ 18-24 องศาเซลเซียส) ระหว่างเดือนตุลาคมถึงเดือนมกราคม เนื่องจากในฤดูหนาวจะมีน้ำค้างมากทำให้หัวไชเท้าเจริญเติบโตโดยอาศัยน้ำค้างจากธรรมชาติเป็นส่วนใหญ่ ทำให้ผลผลิตมีเนื้อแน่น ผิวเรียบ มีช่วงอายุการเก็บเกี่ยวอยู่ที่ 42 - 48 วัน หากเก็บเกี่ยวในช่วงเวลาดังกล่าวจะได้ผลผลิตที่มีลักษณะตามที่ตลาดต้องการคือ เนื้อแน่น ไม่ฝ่อหรือฟ้าม ผิวเรียบ ไม่มีเส้นใย และมีน้ำหนักดี โดยเฉพาะอย่างยิ่งถ้าเก็บเกี่ยวที่อายุ 45 วัน จะได้หัวไชเท้าที่มีคุณภาพดีที่สุด เมื่อนำหัวไชเท้ามาแปรรูปเป็นไชโป้วจะทำให้เนื้อไชโป้วกรอบ ไม่เหนียว ไม่เปื่อยยุ่ย สำหรับหัวไชเท้าที่ผู้ผลิตไชโป้วของอำเภอโพธารามใช้นั้นปลูกในอำเภอสวนผึ้งและอำเภอบ้านคา จังหวัดราชบุรี จังหวัดนครสวรรค์ อุทัยธานี กำแพงเพชร กาญจนบุรี สุโขทัย พิจิตร นครราชสีมา ขอนแก่น และหนองคาย</p> <p>2. เกลือทะเลหรือเกลือสมุทร</p> <p>การทำไชโป้วเค็มของอำเภอโพธารามจะใช้เกลือทะเลหรือเกลือสมุทรแบบเม็ดเป็นส่วนผสมสำหรับการดองเค็มหัวไชเท้า ซึ่งเกลือทะเลดังกล่าวเป็นเกลือที่ได้จากการระเหยของน้ำทะเลและผลิตในจังหวัดสมุทรสงคราม สมุทรปราการ สมุทรสาคร ชลบุรี และเพชรบุรี โดยส่วนใหญ่ผู้ผลิตในอำเภอโพธารามจะซื้อเกลือทะเลจากจังหวัดเพชรบุรี สำหรับการดองเค็มโดยใช้เกลือทะเลนั้นจะทำให้ไชโป้วกรอบและมีสีน้ำตาลทองสวย ช่วยยืดระยะเวลาการบริโภคโดยสามารถเก็บไว้ได้นานประมาณ 1 ปี ทำให้ไชโป้วมีกลิ่นหอมความเค็มของไชโป้ว และช่วยรีดน้ำในหัวไชเท้าออกในขั้นตอนของการทำไชโป้วเค็มอีกด้วย</p> <p>---เนื้อหาเพิ่มเติมในแบบ สข. 12---</p> | <p style="text-align: right;"><input checked="" type="checkbox"/> เพิ่มเติม(ตั้งแบบ)</p> |
| <p>7.4 กระบวนการผลิต (ระบุกระบวนการผลิตที่กำหนดให้ทำในแหล่งภูมิศาสตร์ และอธิบายเหตุผลสำหรับการกำหนดกระบวนการผลิตในขอบเขตนั้น)</p> <p>ไชโป้วเป็นผลิตภัณฑ์แปรรูปจากหัวไชเท้าซึ่งมีชื่อท้องถิ่นเรียกกันหลายชื่อ อาทิ ผักกาดหัว ผักกาดหัวจีน ผักขี้หูด เป็นต้น เป็นพืชผักที่มีอายุ 1 ปี ประเภทให้หัวหรือราก มีลักษณะเป็นรูปทรงกลม ทรงกระบอก หรือรูปกรวยยาว มีสีผิว เช่น ขาว แดง น้ำเงิน ดำ ม่วง เนื้อในมีสีแดงหรือขาว ทั้งนี้ขึ้นอยู่กับสายพันธุ์ที่ปลูก นิยมใช้ประกอบอาหารจำพวกแกงต้มต่าง ๆ หรือนำมาแปรรูปเป็นไชโป้วเค็มหรือไชโป้วหวาน รวมทั้งใช้สกัดสารสำหรับทำยาและเป็นส่วนผสมของเครื่องสำอางเพื่อผิวขาว สำหรับการผลิตไชโป้วเค็มและหวานของอำเภอโพธารามมีกระบวนการผลิต ดังนี้</p> <p>1. การปลูกหัวไชเท้า</p> <p>การปลูกหัวไชเท้าให้มีคุณภาพขึ้นอยู่กับปัจจัยหลายอย่าง เช่น พันธุ์ อากาศ ดิน วิธีการปลูก การดูแล ตลอดจนการเก็บเกี่ยว หัวไชเท้าปลูกได้ดีในดินร่วนปนทรายซึ่งมีค่าพีเอชประมาณ 5.5-7.0 สภาพอากาศหนาวที่อุณหภูมิประมาณ 18 - 24 องศาเซลเซียส ในช่วงระหว่างเดือนตุลาคม-มกราคม สายพันธุ์ที่เหมาะสมแก่การนำผลผลิตมาใช้แปรรูปเป็นไชโป้วของอำเภอโพธาราม คือ สายพันธุ์เบาของกลุ่มเอเชียที่เป็นพันธุ์แบบจีน เช่น เคยู- 1 (KU-1) หรือพันธุ์แมโจ 1 (OW-1) เป็นต้น การปลูกหัวไชเท้ามีขั้นตอนดังนี้</p> <p>1.1 การเตรียมดินและแปลงปลูก</p> <p>หัวไชเท้าเป็นพืชที่มีระบบรากลึกการเตรียมดินควรขุดให้ลึกประมาณ 20 ถึง 30 ซม. และตากดินทิ้งไว้ 7-10 วันก่อนปลูกเพื่อกำจัดวัชพืชและแมลงในดิน ใส่ปุ๋ยคอกหรือปุ๋ยหมักในอัตราส่วน 750-1,000 กก. ต่อไร่ เพื่อปรับปรุงคุณสมบัติทางกายภาพ กรณีที่ดินเป็นกรดควรใส่ปูนขาวเพื่อปรับระดับพีเอชของดินให้พอเหมาะกับหัวไชเท้า จากนั้นทำการยกแปลงกว้างประมาณ 1-1.5 เมตร พรวนดินหรือยอยดินชั้นผิวหน้าเพื่อกลบปุ๋ยรองพื้นและทำให้ดินผิวหน้ามีขนาดเล็ก</p> <p>1.2 การปลูก</p> <p>นำเมล็ดพันธุ์ไปปลูกในดินที่เตรียมไว้ วิธีการปลูกมี 2 วิธี คือ การปลูกโดยการหว่านเมล็ดและการหยอดเมล็ดเป็นแถวบนแปลงยกร่อง ระยะห่างจะขึ้นกับพันธุ์ที่ใช้ปลูก สำหรับพันธุ์เบาใช้ระยะห่าง 20 × 30 ซม.</p> <p>---เนื้อหาเพิ่มเติมในแบบ สข. 12---</p> | <p style="text-align: right;"><input checked="" type="checkbox"/> เพิ่มเติม(ตั้งแบบ)</p> |
| <p>7.5 ช่วงฤดูผลผลิตออกสู่ตลาด</p> <p><input checked="" type="checkbox"/> ผลิตได้ตลอดทั้งปี หรือ</p> <p><input type="checkbox"/> ผลิตได้เป็นช่วง (โปรดระบุเดือนที่มีผลผลิต)</p> <p style="text-align: center;"> <input type="checkbox"/> ม.ค. <input type="checkbox"/> ก.พ. <input type="checkbox"/> มี.ค. <input type="checkbox"/> เม.ย. <input type="checkbox"/> พ.ค. <input type="checkbox"/> มิ.ย. <input type="checkbox"/> ก.ค. <input type="checkbox"/> ส.ค. <input type="checkbox"/> ก.ย. <input type="checkbox"/> ต.ค. <input type="checkbox"/> พ.ย. <input type="checkbox"/> ธ.ค. </p> | |


หมายเหตุ ในกรณีที่ไม่าจะระบุรายละเอียดได้ครบถ้วน ให้จัดพิมพ์ลงในใบต่อ (สข.12) โดยระบุหมายเลขกำกับข้อและหัวข้อที่แสดงรายละเอียดเพิ่มเติมดังกล่าวด้วย

ให้ทำเครื่องหมาย ✓ ในช่อง เพิ่มเติมตั้งแบบ

| | |
|--|-------------------|
| สิ่งบ่งชี้ทางภูมิศาสตร์ | คำขอเลขที่ |
| | วันที่ยื่น |
| <p>8. รายละเอียดซึ่งแสดงความสัมพันธ์ระหว่างสินค้าที่ใช้สิ่งบ่งชี้ทางภูมิศาสตร์กับแหล่งภูมิศาสตร์</p> <p>8.1 ประวัติ</p> <p>จังหวัดราชบุรีเป็นเมืองเก่าแก่เมืองหนึ่งของประเทศไทย ตั้งอยู่ในภาคกลางด้านตะวันตกโดยอยู่ห่างจากกรุงเทพฯ ประมาณ 100 กิโลเมตร มีแม่น้ำแม่กลองเป็นแม่น้ำสายสำคัญไหลผ่าน แบ่งเขตการปกครองออกเป็น 10 อำเภอ ไทรธรรมเป็นอำเภอหนึ่งของจังหวัดราชบุรี เดิมมีฐานะเป็นตำบลมีชื่อว่า "ตำบลไทรธรรม" ต่อมาจึงได้รับการยกฐานะเป็นอำเภอ นับเป็นอำเภอที่มีความหลากหลายด้านชาติพันธุ์ กล่าวคือ มีทั้งลูกหลานจีนที่ปัจจุบันเรียกว่าชาวไทยเชื้อสายจีน ลูกหลานขามมอญ ชาวลาว และชาวไทย ชาวไทยเชื้อสายจีนเป็นกลุ่มชาติพันธุ์ที่มีจำนวนมากที่สุดในอำเภอไทรธรรม ส่วนใหญ่เป็นชาวจีนแต้จิ๋ว ชาวจีนแคะ ชาวจีนไหหลำ และชาวจีนกวางตุ้ง ตามลำดับ ชาวจีนอพยพในไทรธรรมยุคแรกมีวิถีชีวิตตามแบบอย่างประเทศแม่ทุกประการ มีทั้งรูปแบบสิ่งก่อสร้าง การแต่งกาย ภาษาที่ใช้ ความเชื่อและประเพณีประจำปี รวมทั้งอาหารการกินทำให้แหล่งที่อยู่ในเขตเมืองไทรธรรมยุคแรกเหมือนเป็นประเทศจีนขนาดเล็ก สำหรับเรื่องอาหารนั้นพืชผักอย่างหนึ่งที่คนจีนนิยมรับประทานคือ ผักกาดหัวหรือหัวไชเท้า นั่นเอง โดยคำว่า "ไชเท้า" เป็นภาษาจีน หมายถึง ผักหัว คำว่า "ไช" หมายถึง ผัก "เท้า" หมายถึง หัว เมื่อคนไทยนำมาใช้ได้เติมคำว่า "หัว" เข้าไปข้างหน้าจึงเป็นคำว่า "หัวไชเท้า" ซึ่งนอกจากรับประทานเป็นหัวไชเท้าสดแล้วยังนิยมนำมาแปรรูปเป็นไชโป๊อีกด้วย โดยเป็นภูมิปัญญาดั้งเดิมสำหรับถนอมอาหารของชาวจีนแต้จิ๋ว คำว่า "ไชโป๊ว" เป็นภาษาพูดของคนจีนแต้จิ๋ว หมายถึง ผักกาดหัวแห้ง คำว่า "โป๊ว" หมายถึง ซุป หมี่น้ำ ซึ่งความหมายของคำสามารถบ่งบอกคุณลักษณะและรูปลักษณ์ของไชโป๊วที่แห้งสลิบได้เป็นอย่างดี</p> <p>ในอดีตเมื่อประมาณ 60 ปีที่ผ่านมาพื้นที่ในอำเภอไทรธรรมเป็นแหล่งเพาะปลูกที่สำคัญของผักกาดหัวหรือหัวไชเท้าเนื่องจากมีพื้นที่ส่วนใหญ่เป็นดินปนทรายและมีอากาศหนาวเย็นซึ่งเป็นสภาพภูมิศาสตร์ที่เหมาะสมต่อการปลูกหัวไชเท้าเป็นอย่างดี รวมทั้งมีชาวไทยเชื้อสายจีนอาศัยอยู่เป็นจำนวนมากทำให้เกษตรกรทำการเพาะปลูกหัวไชเท้ากันมาก ซึ่งการปลูกหัวไชเท้าจะเกี่ยวเก็บเกี่ยวประมาณ 42 - 48 วันหลังจากปลูก ดังนั้นเมื่อถึงช่วงเก็บเกี่ยวเกษตรกรจะต้องรีบเกี่ยวทันทีหากปล่อยให้เกินอายุจะทำให้คุณภาพของหัวไชเท้าลดลง มีรสชาติไม่ดี เนื้อเหนียว และน้ำหนักลดลงทำให้ขายไม่ได้ราคา เมื่อเกษตรกรไม่สามารถเก็บเกี่ยวผลผลิตได้ทันตามกำหนดจึงมีการแก้ปัญหาโดยคิดค้นภูมิปัญญาสำหรับถนอมอาหารขึ้นเพื่อยืดอายุการบริโภคหัวไชเท้าสดทำให้มีการนำการแปรรูปหัวไชเท้าให้เป็นไชโป๊วของชาวจีนแต้จิ๋วในพื้นที่อำเภอไทรธรรมมาใช้ด้วยการดองเค็มโดยใช้เกลือทะเลเป็นส่วนผสมทำให้เกิดเป็นผลิตภัณฑ์แปรรูปจากหัวไชเท้า เรียกว่า "ไชโป๊วเค็ม" ซึ่งสามารถยืดอายุการบริโภคหัวไชเท้าสดได้ประมาณ 1 ปี นอกจากภูมิปัญญาการถนอมอาหารด้วยวิธีการดองเค็มแล้วยังได้มีการต่อยอดโดยการนำไชโป๊วเค็มมาดองหวานโดยใช้น้ำตาลทรายขาวเป็นส่วนผสม เรียกว่า "ไชโป๊วหวาน" เพื่อเพิ่มทางเลือกให้กับผู้บริโภคที่ชอบรับประทานอาหารที่มีรสชาติหวาน ซึ่งการดองหวานโดยใช้น้ำตาลทรายขาวทำให้ไชโป๊วมีสีน้ำตาลทองสวยมันวาว และมีรสชาติความเค็มหวานแบบกลมกล่อม</p> <p>---เนื้อหาเพิ่มเติมในแบบ สข. 12---</p> | |
| <input type="checkbox"/> เพิ่มเติม(ตั้งแบบ) | |
| <p>8.2 ลักษณะภูมิประเทศ ภูมิอากาศ ที่สัมพันธ์กับสินค้า (ระบุคุณลักษณะของพื้นที่ ในเรื่องธรณีวิทยา ภูมิประเทศ ภูมิอากาศ และอุทกศาสตร์นั้น ส่งผลหรือเชื่อมโยงต่อสินค้าอย่างไร)</p> <p>สภาพภูมิศาสตร์ของอำเภอไทรธรรม จังหวัดราชบุรี มีรายละเอียดดังนี้</p> <p>1. ที่ตั้งและขนาด</p> <p>อำเภอไทรธรรมเป็น 1 ใน 10 อำเภอของจังหวัดราชบุรีที่ตั้งอยู่ในภาคกลางด้านตะวันตกที่ละติจูด 13 องศา 41 ลิปดา 30 พิลิปดาเหนือ และลองจิจูด 99 องศา 51 ลิปดา 12 พิลิปดาตะวันออก มีอาณาเขตติดต่อกับพื้นที่ใกล้เคียงดังนี้</p> <ul style="list-style-type: none"> ทิศเหนือ ติดต่อกับอำเภอบ้านโป่ง จังหวัดราชบุรี และอำเภอท่าม่วง จังหวัดกาญจนบุรี ทิศตะวันออก ติดต่อกับอำเภอบางแพ จังหวัดราชบุรี และอำเภอเมือง จังหวัดนครปฐม ทิศใต้ ติดต่อกับอำเภอเมืองราชบุรี และอำเภอดำเนินสะดวก จังหวัดราชบุรี ทิศตะวันตก ติดต่อกับอำเภอจอมบึง จังหวัดราชบุรี <p>2. ลักษณะภูมิประเทศ</p> <p>พื้นที่ด้านทิศตะวันออกและตอนกลางเป็นที่ราบลุ่ม ด้านทิศตะวันตกและตะวันตกเฉียงใต้เป็นที่ราบสูงมีภูเขาและเนินเขาอยู่ทั่วไป มีพื้นที่ที่เป็นเนินเขาประมาณ 6.60 ตารางกิโลเมตร มีป่าไม้เบญจพรรณบ้างประปราย มีแม่น้ำสายสำคัญ คือ แม่น้ำแม่กลองไหลผ่าน โดยต้นน้ำอยู่ที่จังหวัดกาญจนบุรีไหลผ่านอำเภอไทรธรรมในตำบลชำระ สร้อยฟ้า คลองตาคต ไทรธรรม ท่าชุมพล บางโตนด คลองช้อย และเจ็ดเสมียน และไหลผ่านอำเภอเมืองราชบุรีลงสู่ทะเลที่จังหวัดสมุทรสงคราม</p> <p>---เนื้อหาเพิ่มเติมในแบบ สข. 12---</p> | |
| <input checked="" type="checkbox"/> เพิ่มเติม(ตั้งแบบ) | |

หมายเหตุ ในกรณีที่ไม้อาจระบุรายละเอียดได้ครบถ้วน ให้จัดพิมพ์ลงในใบต่อ (สข.12) โดยระบุหมายเลขกำกับชื่อและหัวข้อที่แสดงรายละเอียดเพิ่มเติมดังกล่าวด้วย

ให้ทำเครื่องหมาย ✓ ในช่อง เพิ่มเติม(ตั้งแบบ)

| | |
|--|--------------------------|
| สิ่งบ่งชี้ทางภูมิศาสตร์ | คำขอเลขที่ วันที่ยื่น |
| <p>9. รายละเอียดเกี่ยวกับที่ตั้งแหล่งภูมิศาสตร์ที่ขอขึ้นทะเบียน (ระบุขอบเขตพื้นที่ทางภูมิศาสตร์ที่ชัดเจนเป็นพื้นที่ผลิตสินค้าสิ่งบ่งชี้ทางภูมิศาสตร์จริงที่ไม่ต้องคำนึงถึงขอบเขตการปกครอง พร้อมทั้งแนบแผนที่แสดงที่ตั้งแหล่งภูมิศาสตร์ที่ชัดเจน)</p> <p>ไชโป้วโพธารามมีขอบเขตพื้นที่การผลิตอยู่ที่อำเภอโพธาราม จังหวัดราชบุรี ตั้งอยู่ที่ละติจูด 13 องศา 41 ลิปดา 30ฟิลิปดาเหนือ และลองจิจูด 99 องศา 51 ลิปดา 12 ฟิลิปดาตะวันออก</p> <div style="text-align: center;">  <p>แผนที่จังหวัดราชบุรี</p> <p>อ.บ้านโป่ง อ.โพธาราม อ.บางแพ อ.ดำเนินสะดวก อ.วัดเพลง อ.ปากท่อ ล.เมือง อ.จอมบึง อ.สวนผึ้ง อ.บ้านคา</p> </div> <p style="text-align: right;"><input type="checkbox"/> เพิ่มเติม(ตั้งแนบ)</p> | |
| <p>10. รายละเอียดแสดงการใช้สิ่งบ่งชี้ทางภูมิศาสตร์ที่ขอขึ้นทะเบียน (ระบุรายละเอียดชื่อสิ่งบ่งชี้ทางภูมิศาสตร์บนฉลากสินค้าหรือบรรจุภัณฑ์ และหากมีข้อกำหนดที่จะต้องดำเนินการให้ระบุข้อกำหนดนั้นพร้อมเหตุผล) มีเครื่องหมายการค้าเป็นของตนเอง</p> <ol style="list-style-type: none"> การบรรจุไชโป้วโพธาราม บรรจุในถุงพลาสติก กล่องกระดาษ หรือบรรจุภัณฑ์อื่นๆ รายละเอียดของฉลากสินค้า ประกอบด้วย <ol style="list-style-type: none"> ชื่อสินค้า <ol style="list-style-type: none"> ชื่อภาษาไทย :ไชโป้วโพธาราม ชื่อภาษาอังกฤษ : Photharam Preserved Radish และ/หรือ Chai Pow Photharam ระบุวัน เดือน ปี ที่ผลิต และวัน เดือน ปี ที่หมดอายุ ระบุชื่อ ที่อยู่ ของผู้ผลิต/ ผู้จำหน่าย <p style="text-align: right;"><input type="checkbox"/> เพิ่มเติม(ตั้งแนบ)</p> | |
| <p>11. รายละเอียดระบบควบคุมคุณภาพสินค้าสิ่งบ่งชี้ทางภูมิศาสตร์ ดังนี้ (ส่งเอกสารแนบ)</p> <p><input type="checkbox"/> 11.1 คู่มือปฏิบัติงานสำหรับสมาชิกผู้ใช้สิ่งบ่งชี้ทางภูมิศาสตร์</p> <p><input type="checkbox"/> 11.2 แผนการตรวจสอบควบคุมสินค้าสิ่งบ่งชี้ทางภูมิศาสตร์</p> <p><input type="checkbox"/> 11.3 รายละเอียดผู้มีหน้าที่ตรวจสอบสินค้า หรือสำเนาคำสั่งแต่งตั้งคณะกรรมการตรวจสอบรับรองสินค้าที่ใช้สิ่งบ่งชี้ทางภูมิศาสตร์</p> <p><input type="checkbox"/> 11.4 รายชื่อสมาชิกผู้ขอใช้สิ่งบ่งชี้ทางภูมิศาสตร์</p> <p><input type="checkbox"/> 11.5 พื้นที่และปริมาณการผลิตสินค้า</p> | |

หมายเหตุ ในกรณีที่ไม่อาจระบุรายละเอียดได้ครบถ้วน ให้จัดทำพมลงในใบต่อ (สข.12) โดยระบุหมายเลขกำกับข้อและหัวข้อที่แสดงรายละเอียดเพิ่มเติมดังกล่าวด้วย

ให้ทำเครื่องหมาย ✓ ในช่อง เพิ่มเติม(ตั้งแนบ)

| สิ่งบ่งชี้ทางภูมิศาสตร์ | คำขอเลขที่ |
|---|------------|
| ใบต่อแบบ สข 01 | วันที่ยื่น |
| <p>7.2 ลักษณะของสินค้า (ลักษณะทางกายภาพ ลักษณะทางเคมี ลักษณะทางชีวภาพ หรือลักษณะอื่นๆ ตามความเหมาะสม)</p> <p>4. ลักษณะของไข่โป้วหวาน</p> <p>4.1 สี : น้ำตาลทองเคลือบเงา</p> <p>4.2 รสชาติ : เค็มปนหวานแบบกลมกล่อม</p> <p>4.3 ผิว : หนึ่ย่วนเป็นแนวร่อง นุ่ม เรียบ (แบบหั่ว)</p> <p>4.4 กลิ่น : หอมความเค็มปนหวานของไข่โป้ว</p> <p>4.5 เนื้อ : กรอบ</p> <p>4.6 รูปร่าง : แบบฝอย มีลักษณะเป็นเส้นเล็กๆ แบบสับ มีลักษณะเป็นชิ้นเล็กๆ แบบแวน มีลักษณะเป็นรูปทรงกลมขนาดเล็ก บาง แบบลูกเต๋า มีลักษณะเป็นรูปทรงสี่เหลี่ยมจัตุรัสขนาดเล็ก แบบหั่ว มีลักษณะรูปทรงกระบอก เรียว ยาว แห้ง สิบ</p> | |

| | |
|---|------------|
| สิ่งบ่งชี้ทางภูมิศาสตร์ | คำขอเลขที่ |
| ใบต่อแบบ สข 01 | วันที่ยื่น |
| <p>7.3 วัดดุจติบ (ถ้ามี) (ระบุวัดดุจติบ และแหล่งที่มาของวัดดุจติบ หากมีการกำหนดขอบเขตของแหล่งวัดดุจติบให้อธิบายเหตุผลสำหรับการกำหนดขอบเขตนั้น)</p> <p>3. น้ำตาลทรายขาว</p> <p>การทำไซโป้วหวานจะใช้น้ำตาลทรายขาวในการคองหวานซึ่งจะทำให้ไซโป้วมีรสชาติเค็มปนหวานแบบกลมกล่อม มีเงาวาวที่ผิวของไซโป้ว และมีกลิ่นหอมแบบความเค็มปนหวานของไซโป้ว</p> <p>4. น้ำสะอาด</p> <p>น้ำสะอาดใช้สำหรับการล้างความเค็มออกจากไซโป้วเค็มเพื่อนำไปทำไซโป้วหวาน</p> | |

| สิ่งบ่งชี้ทางภูมิศาสตร์ | คำขอเลขที่ |
|---|------------|
| ใบต่อแบบ สข 01 | วันที่ยื่น |
| <p>7.4 กระบวนการผลิต (ระบุกระบวนการผลิตที่กำหนดให้ทำในแหล่งภูมิศาสตร์ และอธิบายเหตุผลสำหรับการกำหนดกระบวนการผลิตในขอบเขตนั้น)</p> <p>1.3 การดูแล</p> <p>1) การให้น้ำ ควรให้น้ำอย่างสม่ำเสมอและเพียงพอต่อความต้องการ สำหรับการปลูกหัวไซ้ทำในฤดูหนาวซึ่งมีน้ำค้างมากการให้น้ำจะให้ปริมาณเท่าที่จำเป็นเท่านั้นเนื่องจากหัวไซ้ทำเติบโตจากน้ำค้าง</p> <p>2) การถอนแยก หลังจากปลูกได้ 7-10 วัน หรือต้นกล้าเริ่มงอกมีใบจริง 2-3 ใบ ควรถอนแยกบ้างโดยถอนต้นที่อ่อนแอเป็นโรคหรือถูกแมลงทำลายทิ้ง กรณีที่ปลูกโดยการหว่านควรถอนแยกและจัดระยะห่างระหว่างต้น 20-30 ซม. ส่วนการปลูกแบบหยอดหลุมควรถอนให้เหลือหลุมละ 1 ต้น</p> <p>3) การให้ปุ๋ย ใส่ปุ๋ยแอมโมเนียมซัลเฟต (21-0-0) อัตราส่วน 10-15 กก./ไร่ หลังจากปลูกแล้ว 7-10 วัน โดยโรยข้างแถวและพรวนดินกลบลงไป และควรให้ปุ๋ยคอกหรือปุ๋ยหมักที่สลายตัวได้ดี โดยใส่เมื่อหัวไซ้ทำมีอายุ 20-25 วันในอัตราส่วน 750-1,000 กก./ไร่</p> <p>4) การพรวนดินและกำจัดวัชพืช ควรทำพร้อม ๆ กับใส่ปุ๋ยทั้ง 2 ครั้ง คือ หลังปลูก 7 - 10 วัน และ 20-25 วัน</p> <p>1.4 การเก็บเกี่ยว</p> <p>ควรเก็บเกี่ยวทันทีเมื่อถึงอายุการเก็บเกี่ยวซึ่งขึ้นอยู่กับพันธุ์ที่ใช้ปลูก การปล่อยให้หัวไซ้ทำแก่เกินอายุการเก็บเกี่ยวจะทำให้คุณภาพลดลง คือ เนื้อฟามหรือฝ่อเหนียว ไม่กรอบ รสชาติไม่ดี และน้ำหนักลดลงมาก สำหรับสายพันธุ์เบา นั้นจะเก็บเกี่ยวที่อายุ 42-48 วัน และอายุ 45 วัน เป็นเวลาที่เก็บเกี่ยวแล้วจะได้ผลผลิตที่มีคุณภาพดีที่สุด</p> <p>2. การเตรียมหัวไซ้ทำเพื่อส่งโรงงานผลิตไซ้ทำไปโพธาราม</p> <p>2.1 คัดเลือกหัวไซ้ทำตามคุณลักษณะที่โรงงานในอำเภอโพธารามกำหนด คือ เป็นหัวไซ้ทำสายพันธุ์เบาของกลุ่มเอเชียที่เป็นพันธุ์แบบจีน ปลูกในช่วงฤดูหนาว และปลูกในดินร่วนปนทราย และเก็บเกี่ยวในระยะเวลา 42 - 48 วัน</p> <p>2.2 นำไปล้างในน้ำสะอาดและตัดใบและก้านใบออกจนหมดเหลือเฉพาะส่วนรากที่มีเนื้อสีขาว</p> <p>2.3 เรียงใส่พาหะที่จะขนส่งไปยังโรงงาน</p> <p>3. การทำไซ้ทำไปแฉิม</p> <p>3.1 เตรียมบ่อคอนกรีตหรือสถานที่สำหรับหมักหัวไซ้ทำสดกับเกลือทะเล</p> <p>3.2 นำหัวไซ้ทำใส่ลงไปในบ่อคอนกรีตหรือสถานที่ที่เตรียมไว้และสาดเกลือเลลงไปให้ทั่วในอัตราส่วน 1 ต่อ 1 โดยใส่หัวไซ้ทำลงในบ่อและสาดเกลือตามเป็นชั้น ๆ เพื่อให้หัวไซ้ทำสดและเกลือทะเลทับกัน ทั้งไว้เป็นเวลา 1 วัน เพื่อรีดน้ำออกจากหัวไซ้ทำ</p> <p>3.3 ตักหัวไซ้ทำจากบ่อขึ้นมากองไว้บนพื้นลานโล่ง ๆ และสาดเกลือทะเลให้ทั่ว โดยแต่ละกองจะวางหัวไซ้ทำและสาดเกลือทับเป็นชั้น ๆ ทั้งไว้ 1 วัน แล้วทำการพลิก ก ลับด้านพร้อมกับสาดเกลือทะเลให้ทั่วกอง หลังจากนั้นพักทิ้งไว้ประมาณ 6 วัน จนกระทั่งหัวไซ้ทำแห้งและมีสีน้ำตาลเรื่อ ๆ</p> <p>3.4 นำหัวไซ้ทำที่แห้งแล้วและมีสีน้ำตาลเรื่อ ๆ เข้ามาเก็บไว้ในตัวอาคารพร้อมกับสาดเกลือทะเลให้ทั่วแล้วทิ้งไว้ประมาณ 30 วัน จะได้ไซ้ทำไปแฉิมที่แห้งและมีสีน้ำตาล ทองโดยไม่ต้องตากแดด</p> <p>3.5 นำไซ้ทำไปแฉิมไปร่อนเพื่อให้เกลือหลุดออกจากเนื้อไซ้ทำไปแฉิมและเก็บสต็อกไว้สำหรับบริโภคหรือจำหน่าย รวมทั้งนำไปผลิตต่อยอดเป็นไซ้ทำไปแฉิมต่อไป</p> <p>4. การทำไซ้ทำไปหวาน</p> <p>4.1 นำไซ้ทำไปแฉิมมาคัดเลือกขนาด โดยแบ่งเป็น 3 ขนาด ได้แก่ ขนาดเล็ก ขนาดกลาง และขนาดใหญ่</p> <p>4.2 ทำไซ้ทำไปแฉิมที่คัดเลือกขนาดแล้วมาล้างด้วยน้ำเปล่าหลาย ๆ ครั้งเพื่อขจัดความเค็มออก</p> <p>4.3 นำไซ้ทำไปแฉิมที่คัดขนาดและล้างแล้วมาหั่นให้เป็นรูปแบบต่าง ๆ ได้แก่ แบบฝอย แบบแวน แบบสับ และแบบลูกเต๋า สำหรับแบบหัวไซ้ทำไปแฉิมที่มีขนาดเล็กจึงไม่ต้องหั่น</p> <p>4.4 นำไซ้ทำไปแฉิมที่แปรูปเป็นรูปแบบต่าง ๆ ในข้อ 4.3 ไปใส่ถังพลาสติกแบบ food grade แล้วใส่น้ำตาลทรายขาวลงไปปริมาณตามความเหมาะสมของรสชาติ ความหวานที่ต้องการ โดยหมักทิ้งไว้ประมาณ 15-25 วัน ทั้งนี้ขึ้นอยู่กับขนาดและรูปแบบของไซ้ทำไปแฉิมที่ทำกรหมัก</p> <p>4.5 เมื่อครบขั้นตอนในข้อ 4.1 - 4.4 จะได้ไซ้ทำไปหวานที่มีสีน้ำตาลทองเคลือบมันเงาสวย</p> | |

| สิ่งปฏิกูลทางภูมิศาสตร์ | คำขอเลขที่ |
|---|------------|
| ใบต่อแบบ สข 01 | วันที่ยื่น |
| <p>8.1 ประวัติ</p> <p>ในจำนวนพื้นที่ 19 ตำบลของอำเภอโพธารามนั้นตำบลเจ็ดเสมียนเป็นตำบลที่มีการผลิตและจำหน่ายไข่ไก่อ่มากที่สุดโดยเฉพาะอย่างยิ่งไข่ไก่อ้วนซึ่งสืบเนื่องมาจากเดิมเป็นพื้นที่ที่มีการปลูกหัวไข่เท้าจำนวนมากและเป็นพื้นที่ที่นำภูมิปัญญาการทำไข่ไก่อ้วนของชาวจีนแต่จิวมาประยุกต์ใช้ในการทำไข่ไก่อ้วนและไข่ไก่อ้วนจนมีอัตลักษณ์ที่โดดเด่น ได้แก่ ความกรอบ รสชาติความเค็มปนหวานที่กลมกล่อม สีสน้ำตาลทองสวย และกลิ่นหอมที่แสดงความเค็มหวานของไข่ไก่อ้วน นับเป็นผลิตภัณฑ์แปรรูปทางการเกษตรที่มีชื่อเสียงและเป็นของดีประจำตำบลทำให้ชาวตำบลเจ็ดเสมียนได้รวมตัวกันตั้งเป็นคำขวัญประจำตำบลขึ้นว่า "ถิ่นไข่ไก่อ้วน โฉมханเค็มมะพร้าวอ่อน สูดยอดมะขามเทศมัน สีสันประเพณีแห่งดอกไม้" ซึ่งสามารถสร้างชื่อเสียงให้กับตำบลเจ็ดเสมียนเอง รวมทั้งอำเภอโพธารามและจังหวัดราชบุรีอีกด้วย</p> <p>ปัจจุบันไข่ไก่อ้วนของอำเภอโพธารามมีการผลิตในพื้นที่ตำบลเจ็ดเสมียน บางโหนด บ้านเลือก บ้านซ้อง และคลองข่อย สามารถสร้างรายได้คิดเป็นมูลค่าทางการตลาดไม่น้อยกว่า 300 - 400 ล้านบาทต่อปี และเป็นแหล่งผลิตไข่ไก่อ้วนแหล่งใหญ่ในปัจจุบันโดยมีส่วนแบ่งทางการตลาดประมาณร้อยละ 50 ของมูลค่าทางการตลาดทั้งระบบ โรงงานผลิตไข่ไก่อ้วนมีการก่อตั้งขึ้นเริ่มตั้งแต่เมื่อ 50 - 60 ปีที่ผ่านมาและยังคงผลิตไข่ไก่อ้วนจนถึงปัจจุบัน ผู้ผลิตและผู้ประกอบการในพื้นที่ได้สืบทอดภูมิปัญญาการผลิตไข่ไก่อ้วนและไข่ไก่อ้วนจากคนไทยเชื้อสายจีนแต่จิวในพื้นที่และสืบทอดต่อกันมาจากรุ่นสู่รุ่นไม่น้อยกว่า 2- 4 รุ่น และนับวันความต้องการผลิตภัณฑ์แปรรูปชนิดนี้ของตลาดมีเพิ่มสูงขึ้นทุกปีทำให้การทำธุรกิจแปรรูปไข่ไก่อ้วนของอำเภอโพธารามไม่เพียงยังคงมีอยู่เท่านั้น แต่ผู้ผลิตแต่ละรายยังต้องขยายขนาดของธุรกิจให้เติบโตตามความต้องการที่เพิ่มขึ้นอีกด้วย</p> | |

| สิ่งปงชี้ทางภูมิศาสตร์ | คำขอเลขที่ |
|---|------------|
| ใบต่อแบบ สข 01 | วันที่ยื่น |
| <p>8.2 ลักษณะภูมิประเทศ ภูมิอากาศ ที่สัมพันธ์กับสินค้า (ระบุคุณลักษณะของพื้นที่ ในเรื่องธรณีวิทยา ภูมิประเทศ ภูมิอากาศ และอุทกศาสตร์นั้น ส่งผลหรือ เชื่อมโยงต่อสินค้าอย่างไร)</p> <p>3. สภาพภูมิอากาศ</p> <p>สภาพภูมิอากาศได้รับอิทธิพลของลมมรสุมตะวันออกเฉียงเหนือทำให้อากาศหนาวเย็นและได้รับอิทธิพลของลมมรสุมตะวันตกเฉียงใต้ทำให้มีฝนตกชุกและมีอากาศชุ่มชื้นสูง แบ่งออกได้เป็น 3 ฤดู ได้แก่</p> <p>3.1 ฤดูร้อน เริ่มตั้งแต่กลางเดือนกุมภาพันธ์-กลางเดือนพฤษภาคม เป็นช่วงที่ลมมรสุมตะวันออกเฉียงเหนือสิ้นสุดลง และลมฝ่ายใต้พัดมาปกคลุมพื้นที่แทนทำให้มีอากาศร้อนอบอ้าวโดยทั่วไปและร้อนจัดในเดือนเมษายน</p> <p>3.2 ฤดูฝน เริ่มต้นตั้งแต่กลางเดือนพฤษภาคม-กลางเดือนตุลาคม เป็นช่วงที่ลมมรสุมตะวันตกเฉียงใต้ปกคลุมพื้นที่ทำให้ฝนตกในช่วงดังกล่าวโดยฝนตกชุกมากในเดือนกันยายนและตุลาคม</p> <p>3.3 ฤดูหนาว เริ่มตั้งแต่กลางเดือนตุลาคม-กลางเดือนกุมภาพันธ์ เกิดจากลมมรสุมตะวันออกเฉียงเหนือและความกดอากาศสูงจากประเทศจีนที่แผ่มาปกคลุมพื้นที่ทำให้อากาศหนาวเย็นและแห้งแล้ง</p> <p>4. สภาพธรณีวิทยา</p> <p>สภาพภูมิประเทศของอำเภอโพธารามส่วนใหญ่เป็นที่ราบลุ่มมีแม่น้ำแม่กลองไหลผ่านทำให้เกิดการทับถมของตะกอนที่มีอายุน้อยจากแม่น้ำแม่กลองซึ่งวัตถุที่มาทับถมกันมีหลายขนาดทำให้เกิดเป็นดินหลายชนิด ตั้งแต่ดินร่วนปนทราย ดินเหนียวปนทราย และดินเหนียว ดินส่วนใหญ่มีปฏิกิริยาเป็นด่าง</p> | |

การประชุมชี้แจงโครงการจัดทำคำขอสิ่งบ่งชี้ทางภูมิศาสตร์ไทยฯ สินค้าไข่ไก่โพธาราม

ทีมที่ปรึกษาได้จัดประชุมออนไลน์เพื่อชี้แจงโครงการจัดทำคำขอสิ่งบ่งชี้ทางภูมิศาสตร์ไทยเพื่อขึ้นทะเบียนในประเทศ สินค้าไข่ไก่โพธาราม ในวันจันทร์ที่ 3 พฤษภาคม พ.ศ. 2564 เวลา 08.30 – 12.00 น. โดยเชิญผู้เข้าร่วมการประชุมรวมทั้งสิ้น จำนวน 65 ราย ประกอบด้วย ผู้ผลิตและผู้ประกอบการค้า จำนวน 23 ราย และส่วนราชการรวมทั้งผู้ที่เกี่ยวข้อง จำนวน 42 ราย ดังมีรายละเอียดของการประชุมต่อไปนี้

รายงานการประชุมออนไลน์ชี้แจงโครงการจัดทำคำขอสิ่งบ่งชี้ทางภูมิศาสตร์ไทย
เพื่อขึ้นทะเบียนในประเทศ สินค้าไข่ไก่โพธาราม
วันจันทร์ที่ 3 พฤษภาคม พ.ศ. 2564 เวลา 08.30 – 12.00 น.

รายนามผู้เข้าร่วมประชุม

- | | |
|--|--|
| 1. นายวิสาห์ พูลศิริรัตน์ | รองผู้ว่าราชการจังหวัดราชบุรี |
| 2. นายประสพชัย พูลเกิด | พาณิชย์จังหวัดราชบุรี |
| 3. ผู้ช่วยศาสตราจารย์อรรถพล อูสายพันธ์ | รองอธิการบดีมหาวิทยาลัยราชภัฏหมู่บ้านจอมบึง |
| 4. นายณฤทธิ์ บุญชัย | เกษตรและสหกรณ์จังหวัดราชบุรี |
| 5. นางดวงสมร พงทผลิกุล | เกษตรจังหวัดราชบุรี |
| 6. นางณิชารี ภควัดชัย | ประชาสัมพันธ์จังหวัดราชบุรี |
| 7. นางสาวสรียา บุญมาก | ผู้อำนวยการการท่องเที่ยวแห่งประเทศไทย สำนักงานราชบุรี |
| 8. นางสาวสุภาภรณ์ รัตนบุรี | ผู้แทนปลัดจังหวัดราชบุรี |
| 9. นายอภิชัย โพธิ์บัณฑิต | ผู้แทนสหกรณ์จังหวัดราชบุรี |
| 10. นายณัฐวิมล วงศ์เมธี | ผู้แทนพัฒนาการจังหวัดราชบุรี |
| 11. นางสาวญานีนานา เกิดขาว | ผู้แทนท้องถิ่นจังหวัดราชบุรี |
| 12. นางสุภัทรา คงมา | ผู้แทนประธานสภาอุตสาหกรรมจังหวัดราชบุรี |
| 13. นายคุณทล ปุณณวัฒน์กุล | ประธานเครือข่ายธุรกิจ Biz Club ราชบุรี |
| 14. นางสาววาริน โพธิ์ | ผู้แทนผู้อำนวยการสถานีพัฒนาที่ดินราชบุรี |
| 15. นางศรีไพร รอดจิตต์ | ผู้แทนวัฒนธรรมจังหวัดราชบุรี |
| 16. นางสาวหยด ฤทธิ์ช่วย | ผู้แทนประมงจังหวัดราชบุรี |
| 17. นางสาวพัชรา โพธิ์พัฒน์ | ผู้แทนปศุสัตว์ราชบุรี |
| 18. นางสาวฉิมพร รัตนรัตน์ | ผู้แทนผู้อำนวยการสำนักทรัพยากรธรรมชาติ และสิ่งแวดล้อมจังหวัดราชบุรี |
| 19. นางสาวจณิศตา อินทรสุวรรณโณ | ผู้แทนนายอำเภอจอมบึง |
| 20. นางนพร สิ้นคง | ผู้แทนปลัดอำเภอสวนผึ้ง |
| 21. นายสมบัติ เสียมทอง | ผู้แทนนายอำเภอบางแพ |
| 22. นายศุภชัย ครุฑดำ | ผู้แทนนายอำเภอโพธาราม |
| 23. นายชัชชนม์ เกษศรี | ผู้แทนนายกองค์การบริหารส่วนจังหวัดราชบุรี |

24. นางสาวสุกัญญาณี ตรีสุวรรณ ผู้แทนนายกเทศมนตรีตำบลเจ็ดเสมียน
25. นางพะนอจิตร นาราภิรมณ์ ผู้แทนนายกองค์การบริหารส่วนตำบลบางไทร
26. นางสาวอำไพวรรณ ชื่นอุทัย พัฒนาการอำเภอโพธาราม
27. นายปัญญา ลูกรักษ์ เกษตรอำเภอโพธาราม
28. นายอุดม ใจเย็น ประธานกิตติมศักดิ์สภาอุตสาหกรรมจังหวัดราชบุรี
29. ดร.ปรีณีย์ ธีณโชติ รักษาการประธานสภาอุตสาหกรรมท่องเที่ยวจังหวัดราชบุรี
30. นายปฏิพัทธ์ ปานสุนทร นักวิชาการพาณิชย์ชำนาญการพิเศษ กรมทรัพย์สินทางปัญญา
31. นางสาวณัฐมน ตันตวิวัฒน์สิทธิ์ นักวิชาการพาณิชย์ชำนาญการ กรมทรัพย์สินทางปัญญา
32. นางจิตราภรณ์ อ่วมทอง นักวิชาการพาณิชย์ชำนาญการ สำนักงานพาณิชย์จังหวัดราชบุรี
33. นางสาวธัญพร เฌอรัรักษ์ นักวิชาการพาณิชย์ปฏิบัติการ สำนักงานพาณิชย์จังหวัดราชบุรี
34. นางนิภาพร งามรัตนกุล ผู้ประกอบการโซ้ปัวแม่ฮุ้น
35. นางกัลยาณี หยุเอี่ยม ผู้ประกอบการโซ้ปัวตราชฎา
36. นางพรภัทร พวงรอด ผู้ประกอบการโซ้ปัวแม่ทองสุข
37. นางเนาวรัตน์ ม่วงสุนทร ผู้ประกอบการโซ้ปัวแม่เนาวรัตน์
38. นายอนุสรณ์ ม่วงสุนทร ผู้ประกอบการโซ้ปัวแม่เนาวรัตน์
39. นางสาวจรรย์ ปานดวง ผู้ประกอบการโซ้ปัวแม่เนาวรัตน์
40. นางสาวณิชฐา ศิลปวิลาวัณย์ ผู้ประกอบการโซ้ปัวแม่ตั้งกวย
41. นางสาวปิ่นรัตน์ วิทยารังสีพงษ์ ผู้ประกอบการโซ้ปัวแม่ระเียบ
42. นายสิวะภัทร วิทยารังสีพงษ์ ผู้ประกอบการโซ้ปัวแม่ระเียบ
43. นายกัญญาจ์ พิพัฒน์ภิญโญยศ ผู้ประกอบการโซ้ปัวแม่ระเียบ
44. นางสาวริญาศินีย์ แสงเนียม ผู้ประกอบการโซ้ปัวแม่บุญส่ง
45. นายอรรถพล แสงหนู ผู้ประกอบการโซ้ปัวแม่บุญส่ง
46. นายศุภฤกษ์ สกฤณา ผู้ประกอบการโซ้ปัวแม่บุญส่ง
47. นายอัครเดช แซ่เล้า ผู้ผลิตโซ้ปัวตำบลบางไทร
48. นายบุญชู คงรักษา ผู้ผลิตโซ้ปัวตำบลบางไทร
49. นางกาญจนา หนูพรหม ผู้ผลิตโซ้ปัวตำบลบางไทร
50. นางวรรณิศา พ่วงพิศ ผู้ผลิตโซ้ปัวตำบลบางไทร
51. นายบุญเกิด คะบุศย์ ผู้ผลิตโซ้ปัวตำบลบางไทร
52. นายสมบัติ นันทานิช โรงงานซูเปอร์ดาว
53. นางนบชนก พรชกดีวิวัฒน์ โรงงานเฮงสุนหลี
54. นายสมโภชน์ ธนพิรุณธร โรงงานเฮงสุนหลี
55. นายสุรชัย ทักษะปิยบุตร โซ้ปัวหวานฉัตรทิพย์
56. นายรัชพล นันทานิช โรงงานซูเปอร์ดาว
57. นายยุทธภูมิ ทาพล โซ้ปัวแม่กระต่าย

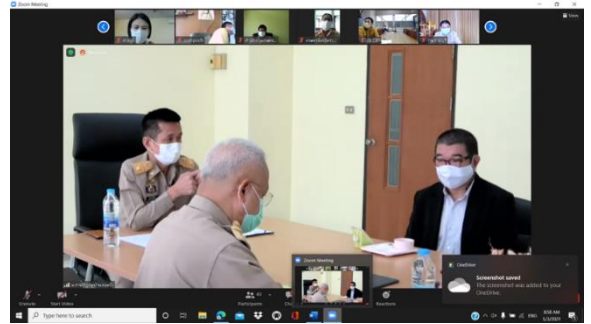
58. ผศ.ดร.ชฎาพร โพคัยสุวรรณค์
 59. ดร.นภธีรา จวอรรถ
 60. อาจารย์ขวัญชนก หนูสง

ทีมที่ปรึกษา มหาวิทยาลัยราชภัฏหมู่บ้านจอมบึง
 ทีมที่ปรึกษา มหาวิทยาลัยราชภัฏหมู่บ้านจอมบึง
 ทีมที่ปรึกษา มหาวิทยาลัยราชภัฏหมู่บ้านจอมบึง

เริ่มประชุมเวลา 08.30 น.

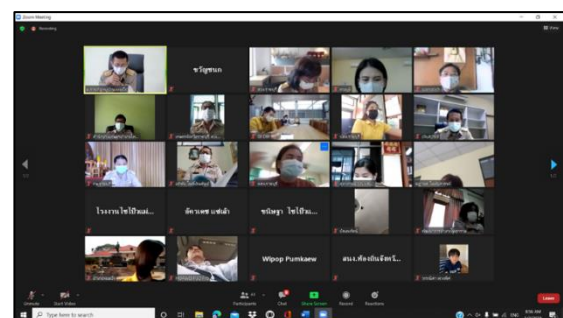
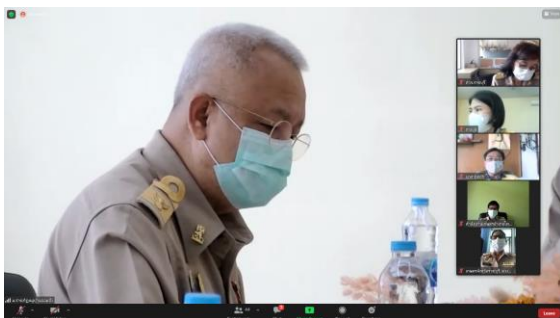
1. การกล่าวต้อนรับ

ผู้ช่วยศาสตราจารย์อรรถพล อุสสายพันธ์ รองอธิการบดีมหาวิทยาลัยราชภัฏหมู่บ้านจอมบึง ได้กล่าวต้อนรับ นายวิสาห์ พูลศิริรัตน์ รองผู้ว่าราชการจังหวัดราชบุรี หัวหน้าส่วนราชการ ผู้แทนจากส่วนราชการ ผู้ผลิตและผู้ประกอบการค้าไข่ไก่ของอำเภอโพธารามที่เข้าร่วมการประชุมออนไลน์เพื่อรับฟังการชี้แจงรายละเอียดของการดำเนินการโครงการจัดทำคำขอสิ่งบ่งชี้ทางภูมิศาสตร์ไทยเพื่อขึ้นทะเบียนในประเทศ สินค้าไข่ไก่โพธาราม



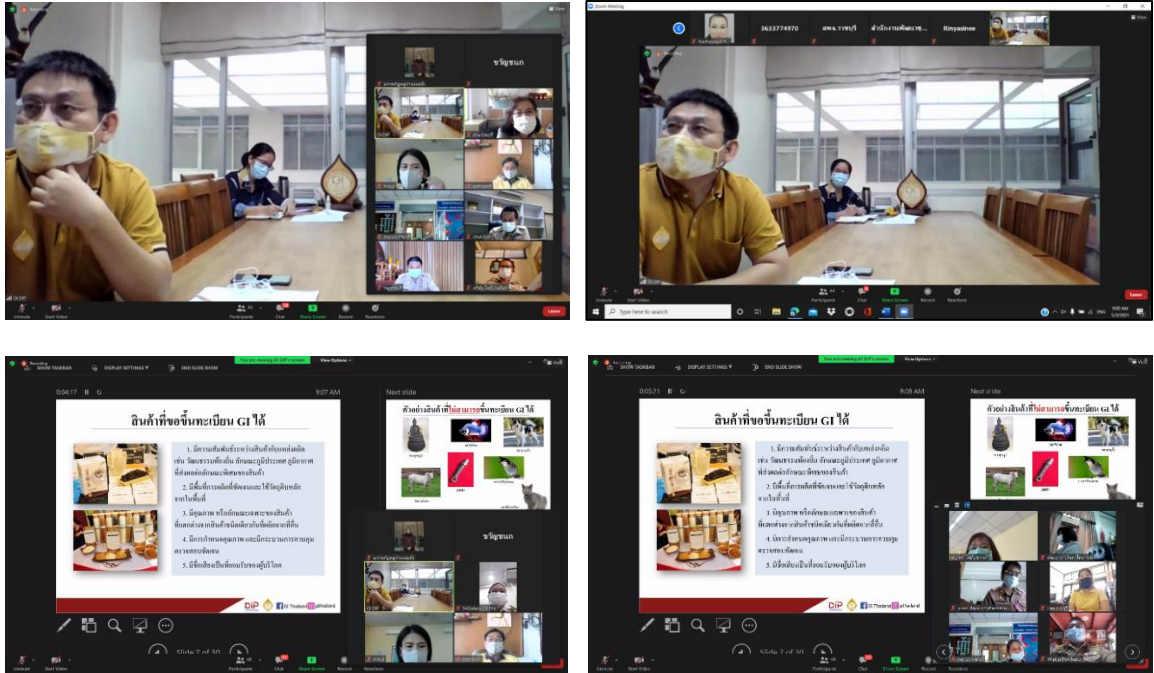
2. พิธีเปิดการประชุมออนไลน์

นายวิสาห์ พูลศิริรัตน์ รองผู้ว่าราชการจังหวัดราชบุรี ได้เป็นประธานในพิธีเปิดการประชุมออนไลน์เพื่อชี้แจงรายละเอียดของโครงการจัดทำคำขอสิ่งบ่งชี้ทางภูมิศาสตร์ไทยเพื่อขึ้นทะเบียนในประเทศ สินค้าไข่ไก่โพธาราม โดยมีนายประสพชัย พูลเกิด พาณิชย์จังหวัดราชบุรี เป็นผู้กล่าวรายงาน



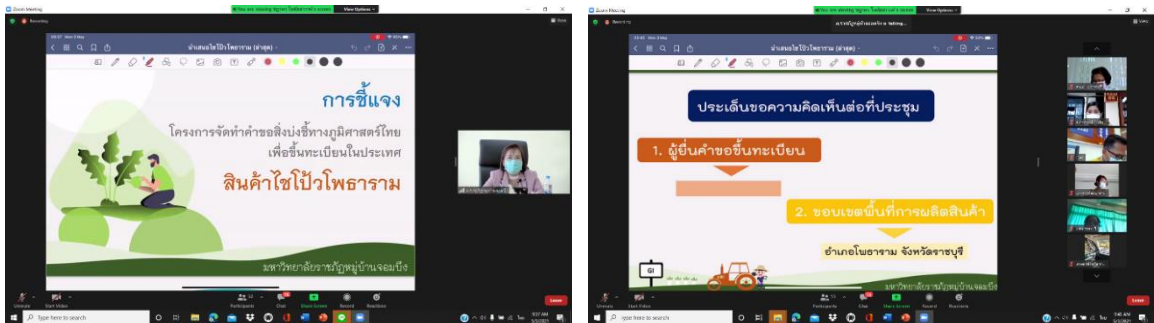
3. การบรรยายเรื่อง สิ่งบ่งชี้ทางภูมิศาสตร์ในประเทศไทย

นายปฏิพัทธ์ ปานสุนทร นักวิชาการพาณิชย์ชำนาญการพิเศษ ผู้แทนจากกรมทรัพย์สินทางปัญญาได้ให้ความรู้เรื่องสิ่งบ่งชี้ทางภูมิศาสตร์ในประเทศไทยกับผู้เข้าร่วมประชุม



4. การชี้แจงรายละเอียดโครงการจัดทำคำขอสิ่งบ่งชี้ทางภูมิศาสตร์ไทยฯ สินค้าไข่ไก่โพธาราม

ผู้ช่วยศาสตราจารย์ ดร.ชฎาพร โปศัยสุวรรณค์ และอาจารย์ ดร.ณัชฎากัญจน์ รัตนวรกานต์ ได้ชี้แจงรายละเอียดของโครงการฯ ดังมีรายละเอียดต่อไปนี้



4.1 เอกสารประกอบการประชุมชี้แจงโครงการจัดทำคำขอสิ่งบ่งชี้ทางภูมิศาสตร์ไทยเพื่อขึ้นทะเบียนในประเทศ สินค้าไข่ไก่โพธาราม ประกอบด้วย รายละเอียดต่างๆ ได้แก่

4.1.1 กำหนดการประชุมออนไลน์

4.1.2 ร่าง คำขอขึ้นทะเบียนสิ่งบ่งชี้ทางภูมิศาสตร์ สินค้าไข่ไก่โพธาราม

4.1.3 คำสั่งจังหวัดราชบุรีที่ 1375/2564 เรื่อง การแต่งตั้งคณะกรรมการอำนวยการสิ่งบ่งชี้ทางภูมิศาสตร์จังหวัดราชบุรี

4.1.4 คำสั่งจังหวัดราชบุรีที่ 1376/2564 เรื่อง การแต่งตั้งคณะกรรมการกำกับดูแลและอนุญาตการใช้ตราสิ่งบ่งชี้ทางภูมิศาสตร์ “ไข่ไก่โพธาราม”

4.2 กรมทรัพย์สินทางปัญญาได้จัดจ้างมหาวิทยาลัยราชภัฏหมู่บ้านจอมบึงเป็นที่ปรึกษาเพื่อดำเนินการจัดทำคำขอขึ้นทะเบียนสิ่งบ่งชี้ทางภูมิศาสตร์ สินค้าไซโป้วโพธาราม โดยทำงานร่วมกับสำนักงานพาณิชย์จังหวัดราชบุรี คณะทำงานตามคำสั่งของจังหวัดราชบุรี และผู้ผลิต/ผู้ประกอบการค้าไซโป้วของอำเภอโพธาราม จังหวัดราชบุรี

4.3 วัตถุประสงค์ของโครงการ ได้แก่ 1) เพื่อสร้างความรู้ ความเข้าใจร่วมกับชุมชนเรื่องประโยชน์ของการขึ้นทะเบียนสิ่งบ่งชี้ทางภูมิศาสตร์ (GI) และ 2) เพื่อจัดทำคำขอสิ่งบ่งชี้ทางภูมิศาสตร์ไทย สินค้าไซโป้วโพธาราม ให้ได้รับความคุ้มครองในประเทศ

4.4 ขั้นตอนการดำเนินงาน มีดังนี้

4.4.1 ศึกษา สอบถาม และรวบรวมข้อมูลเชิงลึกเกี่ยวกับไซโป้วของอำเภอโพธารามในเรื่องของช่วงฤดูกาลการผลิตและช่วงเวลาเก็บเกี่ยวสินค้า พื้นที่การผลิตสินค้าทั้งหมด จำนวนผู้ผลิต/ผู้ประกอบการค้าที่ผลิตสินค้าทั้งหมด ปริมาณการผลิตต่อปี ราคาขายต่อหน่วย มูลค่าการจำหน่ายต่อปี และมูลค่าการส่งออกจากหน่วยงานที่เกี่ยวข้องและผู้ผลิต/ผู้ประกอบการค้า เป็นต้น

4.4.2 จัดทำร่างคำขอขึ้นทะเบียนสิ่งบ่งชี้ทางภูมิศาสตร์ สินค้าไซโป้วโพธาราม

4.4.3 ดำเนินการให้มีคำสั่งจังหวัด เรื่อง การแต่งตั้งคณะกรรมการอำนวยการสิ่งบ่งชี้ทางภูมิศาสตร์จังหวัดราชบุรี

4.4.4 จัดประชุมชี้แจงกิจกรรมการจัดทำคำขอสิ่งบ่งชี้ทางภูมิศาสตร์ไทยเพื่อขึ้นทะเบียนในประเทศ สินค้าไซโป้วโพธาราม ร่วมกับหน่วยงานที่เกี่ยวข้อง

4.4.5 จัดประชุมคณะทำงานและผู้ที่เกี่ยวข้องเพื่อจัดทำคำขอสิ่งบ่งชี้ทางภูมิศาสตร์ สินค้าไซโป้วโพธาราม

4.4.6 จัดส่งรายละเอียดคำขอสิ่งบ่งชี้ทางภูมิศาสตร์ สินค้าไซโป้วโพธาราม พร้อมเอกสารที่เกี่ยวข้องให้กรมทรัพย์สินทางปัญญาพิจารณา

4.4.7 จัดประชุมคณะกรรมการฯ เพื่อรับรองคำขอสิ่งบ่งชี้ทางภูมิศาสตร์ สินค้าไซโป้วโพธาราม ก่อนดำเนินการยื่นคำขอ

4.4.8 ยื่นคำขอสิ่งบ่งชี้ทางภูมิศาสตร์ สินค้าไซโป้วโพธาราม พร้อมเอกสารที่เกี่ยวข้องต่อกรมทรัพย์สินทางปัญญา

4.5 ระยะเวลาของการจัดทำโครงการ ระหว่างวันที่ 24 กุมภาพันธ์ ถึง 21 กันยายน 2564

4.6 จังหวัดราชบุรีได้มีคำสั่ง 1375/2564 เรื่อง การแต่งตั้งคณะกรรมการอำนวยการสิ่งบ่งชี้ทางภูมิศาสตร์จังหวัดราชบุรี และคำสั่งจังหวัดราชบุรี 1376/2564 เรื่อง การแต่งตั้งคณะกรรมการกำกับดูแลและอนุญาตการใช้ตราสิ่งบ่งชี้ทางภูมิศาสตร์ “ไซโป้วโพธาราม” ดังรายละเอียดต่อไปนี้



คำสั่งจังหวัดราชบุรี
ที่ ๖๓๓๕/๒๕๖๔

เรื่อง การแต่งตั้งคณะกรรมการอำนวยการสิ่งปงชี้ทางภูมิศาสตร์ จังหวัดราชบุรี

ตามที่รัฐบาลมีนโยบายในการส่งเสริมและคุ้มครองสินค้าสิ่งปงชี้ทางภูมิศาสตร์ โดยบูรณาการการทำงานในระดับพื้นที่ สร้างมูลค่าเพิ่มให้กับสินค้าและผลิตภัณฑ์ชุมชน ได้แก่ สินค้าเกษตร สินค้าหัตถกรรม และสินค้าแปรรูปผลผลิตทางการเกษตร เพื่อสร้างอาชีพ สร้างรายได้ และยกระดับคุณภาพชีวิตให้กับเกษตรกร ผู้ประกอบการ วิสาหกิจชุมชน และประชาชนในท้องถิ่นอย่างยั่งยืนและเป็นรูปธรรม นั้น

เพื่อขับเคลื่อนการส่งเสริมและคุ้มครองสิ่งปงชี้ทางภูมิศาสตร์ไทย รวมทั้งดูแลรักษามาตรฐานและส่งเสริมภาพลักษณ์ของสินค้า อันจะนำไปสู่การช่วยกระตุ้นเศรษฐกิจในระดับท้องถิ่นโดยตรง ตลอดจน สร้างมูลค่าให้กับสินค้าสิ่งปงชี้ทางภูมิศาสตร์ไทยให้สามารถแข่งขันได้ในระดับประเทศและระดับสากล ดังนั้น อาศัยอำนาจตามความในมาตรา ๕๔ แห่งพระราชบัญญัติระเบียบบริหารราชการแผ่นดิน พ.ศ. ๒๕๓๔ และมาตรา ๕๗ แห่งพระราชบัญญัติระเบียบบริหารราชการแผ่นดิน พ.ศ. ๒๕๓๔ ซึ่งแก้ไขเพิ่มเติมโดยพระราชบัญญัติระเบียบบริหารราชการแผ่นดิน (ฉบับที่ ๗) พ.ศ. ๒๕๕๐ จังหวัดราชบุรี จึงแต่งตั้งคณะกรรมการอำนวยการสิ่งปงชี้ทางภูมิศาสตร์ จังหวัดราชบุรี โดยมีองค์ประกอบ หน้าที่และอำนาจ ดังนี้

๑. องค์ประกอบ

- | | |
|--|------------------|
| ๑) ผู้ว่าราชการจังหวัดราชบุรี | ประธานกรรมการ |
| ๒) รองผู้ว่าราชการจังหวัดราชบุรี ที่กำกับดูแล สำนักงานพาณิชย์จังหวัดราชบุรี | รองประธานกรรมการ |
| ๓) เกษตรและสหกรณ์จังหวัดราชบุรี | กรรมการ |
| ๔) เกษตรจังหวัดราชบุรี | กรรมการ |
| ๕) พัฒนาการจังหวัดราชบุรี | กรรมการ |
| ๖) ท้องถิ่นจังหวัดราชบุรี | กรรมการ |
| ๗) ประชาสัมพันธ์จังหวัดราชบุรี | กรรมการ |
| ๘) อุตสาหกรรมจังหวัดราชบุรี | กรรมการ |
| ๙) ผู้อำนวยการสถานีพัฒนาที่ดินราชบุรี | กรรมการ |
| ๑๐) แรงงานจังหวัดราชบุรี | กรรมการ |
| ๑๑) วัฒนธรรมจังหวัดราชบุรี | กรรมการ |
| ๑๒) ประมงจังหวัดราชบุรี | กรรมการ |
| ๑๓) ปศุสัตว์จังหวัดราชบุรี | กรรมการ |
| ๑๔) ท่องเที่ยวและกีฬาจังหวัดราชบุรี | กรรมการ |

/๑๕) สหกรณ์จังหวัด...

- ๒ -

| | |
|---|----------------------------|
| ๑๕) สหกรณ์จังหวัดราชบุรี | กรรมการ |
| ๑๖) ผู้อำนวยการสำนักงานทรัพยากรธรรมชาติและสิ่งแวดล้อม จังหวัดราชบุรี | กรรมการ |
| ๑๗) นายอำเภอทุกอำเภอ | กรรมการ |
| ๑๘) นายกองค้การบริหารส่วนจังหวัดราชบุรี | กรรมการ |
| ๑๙) ผู้อำนวยการการท่องเที่ยวแห่งประเทศไทย สำนักงานราชบุรี | กรรมการ |
| ๒๐) อธิการบดีมหาวิทยาลัยราชภัฏหมู่บ้านจอมบึง | กรรมการ |
| ๒๑) ประธานหอการค้าจังหวัดราชบุรี | กรรมการ |
| ๒๒) ประธานสภาอุตสาหกรรมจังหวัดราชบุรี | กรรมการ |
| ๒๓) ประธานสภาอุตสาหกรรมท่องเที่ยวจังหวัดราชบุรี | กรรมการ |
| ๒๔) พาณิชย์จังหวัดราชบุรี | กรรมการและเลขานุการ |
| ๒๕) นักวิชาการพาณิชย์ชำนาญการ ที่ได้รับมอบหมาย | กรรมการและผู้ช่วยเลขานุการ |

๒. หน้าที่และอำนาจ

๒.๑ กำหนดนโยบาย ยุทธศาสตร์ และแผนงาน เพื่อส่งเสริมการใช้สิ่งบ่งชี้ทางภูมิศาสตร์ ให้เกิดประโยชน์อย่างต่อเนื่อง

๒.๒ ให้คำปรึกษา ข้อคิดเห็น ข้อเสนอแนะในการขอขึ้นทะเบียนสิ่งบ่งชี้ทางภูมิศาสตร์ การควบคุมตรวจสอบกระบวนการผลิต การควบคุมคุณภาพ การจำหน่ายสินค้าสิ่งบ่งชี้ทางภูมิศาสตร์ การเผยแพร่ ประชาสัมพันธ์ รวมทั้งแนวทางในการส่งเสริมและแก้ไขปัญหาหรืออุปสรรคต่างๆ ที่เกี่ยวข้อง กับ สิ่งบ่งชี้ทางภูมิศาสตร์

๒.๓ ส่งเสริมและกำกับดูแลคุณภาพสินค้าสิ่งบ่งชี้ทางภูมิศาสตร์ให้สอดคล้องกับคู่มือ ปฏิบัติงานและแผนการควบคุมตรวจสอบสินค้าสิ่งบ่งชี้ทางภูมิศาสตร์ จังหวัดราชบุรี สำหรับการขออนุญาตหรือ ยกเลิกการใช้ตราสัญลักษณ์สิ่งบ่งชี้ทางภูมิศาสตร์ไทย

๒.๔ รับเรื่องร้องเรียน ตรวจสอบข้อเท็จจริง และรวบรวมพยานหลักฐาน ในกรณีที่มีการกระทำโดยมิชอบต่อสิ่งบ่งชี้ทางภูมิศาสตร์

๒.๕ พิจารณาส่งเสริมสินค้าในจังหวัดที่มีความเป็นไปได้ในการขึ้นทะเบียนเป็น สิ่งบ่งชี้ทางภูมิศาสตร์

๒.๖ พิจารณาแต่งตั้งคณะอนุกรรมการเพื่อดำเนินการเกี่ยวกับการขึ้นทะเบียน สิ่งบ่งชี้ทางภูมิศาสตร์ การควบคุมคุณภาพ การตลาดและประชาสัมพันธ์ ตลอดจนดำเนินการกับเรื่องร้องเรียน ในกรณีที่มีการกระทำโดยมิชอบ หรือการดำเนินการด้านอื่น ๆ ตามความเหมาะสมของพื้นที่และสินค้า

๒.๗ ปฏิบัติหน้าที่อื่น ๆ ตามที่ได้รับมอบหมาย

หน้าที่และอำนาจตามคำสั่งนี้ไม่กระทบต่อหน้าที่และอำนาจตามคำสั่งอื่น ๆ ที่เกี่ยวข้องกับ สิ่งบ่งชี้ทางภูมิศาสตร์ที่ได้ออกไว้แล้ว เว้นแต่ได้มีการออกคำสั่งยกเลิกโดยชัดแจ้ง

ทั้งนี้ ตั้งแต่บัดนี้เป็นต้นไป

สั่ง ณ วันที่ ๒ เดือน เมษายน พ.ศ. ๒๕๖๔

(นายรณภพ เจริญโพธิ์โรจน์)

ผู้ว่าราชการจังหวัดราชบุรี



คำสั่งจังหวัดราชบุรี
ที่ ๑๓๗๖/๒๕๖๔

เรื่อง การแต่งตั้งคณะกรรมการกำกับดูแลและอนุญาตการใช้ตราสิ่งบ่งชี้ทางภูมิศาสตร์ “ไขโป้วโพธาราม”

ด้วยกรมทรัพย์สินทางปัญญา กระทรวงพาณิชย์ ได้จัดทำโครงการส่งเสริมและคุ้มครองสินค้าสิ่งบ่งชี้ทางภูมิศาสตร์ (GI) ไทย กำหนดให้มีกิจกรรมส่งเสริมการจัดทำคำขอสิ่งบ่งชี้ทางภูมิศาสตร์ไทยเพื่อขึ้นทะเบียนในประเทศ และได้เลือกสินค้า “ไขโป้วโพธาราม” เป็นหนึ่งในสินค้าที่มีศักยภาพและมีเอกลักษณ์เฉพาะท้องถิ่น เพื่อดำเนินการตามโครงการดังกล่าว

ดังนั้น เพื่อประโยชน์ในการคุ้มครองสินค้า “ไขโป้วโพธาราม” ที่จะดำเนินการขอขึ้นทะเบียนสิ่งบ่งชี้ทางภูมิศาสตร์ รวมทั้งการดูแลรักษามาตรฐานและส่งเสริมภาพลักษณ์สินค้า อันจะนำไปสู่การกระตุ้นเศรษฐกิจของจังหวัด และเป็นการเพิ่มมูลค่าของสินค้า อาศัยอำนาจตามมาตรา ๕๗ แห่งพระราชบัญญัติระเบียบบริหารราชการแผ่นดิน พ.ศ. ๒๕๓๔ และที่แก้ไขเพิ่มเติม จังหวัดราชบุรีจึงแต่งตั้งคณะกรรมการกำกับดูแลและคณะทำงานสิ่งบ่งชี้ทางภูมิศาสตร์ “ไขโป้วโพธาราม” ในการขับเคลื่อนการดำเนินงาน โดยมีองค์ประกอบและอำนาจหน้าที่ดังนี้

๑. คณะกรรมการกำกับดูแลและอนุญาตการใช้ตราสิ่งบ่งชี้ทางภูมิศาสตร์ “ไขโป้วโพธาราม”

- | | |
|--|----------------------------|
| ๑) ผู้ว่าราชการจังหวัดราชบุรี | ประธานกรรมการ |
| ๒) รองผู้ว่าราชการจังหวัดราชบุรี | รองประธานกรรมการ |
| ที่กำกับดูแล สำนักงานพาณิชย์จังหวัดราชบุรี | |
| ๓) ปลัดจังหวัดราชบุรี | กรรมการ |
| ๔) เกษตรและสหกรณ์จังหวัดราชบุรี | กรรมการ |
| ๕) เกษตรจังหวัดราชบุรี | กรรมการ |
| ๖) สหกรณ์จังหวัดราชบุรี | กรรมการ |
| ๗) พัฒนาการจังหวัดราชบุรี | กรรมการ |
| ๘) ประชาสัมพันธ์จังหวัดราชบุรี | กรรมการ |
| ๙) ประธานหอการค้าจังหวัดราชบุรี | กรรมการ |
| ๑๐) ประธานสภาอุตสาหกรรมจังหวัดราชบุรี | กรรมการ |
| ๑๑) ประธานเครือข่ายธุรกิจ Biz Club ราชบุรี | กรรมการ |
| ๑๒) พาณิชย์จังหวัดราชบุรี | กรรมการและเลขานุการ |
| ๑๓) นักวิชาการพาณิชย์ชำนาญการ | กรรมการและผู้ช่วยเลขานุการ |
| กลุ่มส่งเสริมการประกอบธุรกิจการค้าและการตลาด | |

ให้คณะกรรมการมีอำนาจหน้าที่ ดังนี้

- ๑) กำหนดหลักเกณฑ์ แนวทางการดำเนินการ ควบคุม ตรวจสอบกระบวนการผลิตและจำหน่ายสินค้าสิ่งบ่งชี้ทางภูมิศาสตร์ “ไขโป้วโพธาราม”
- ๒) พิจารณานุมัติร่างคำขอขึ้นทะเบียนสิ่งบ่งชี้ทางภูมิศาสตร์ “ไขโป้วโพธาราม”
- ๓) พิจารณาอนุญาต/เพิกถอน การใช้ตราสัญลักษณ์สิ่งบ่งชี้ทางภูมิศาสตร์ “ไขโป้วโพธาราม”
- ๔) เผยแพร่/ประชาสัมพันธ์ สินค้าสิ่งบ่งชี้ทางภูมิศาสตร์ “ไขโป้วโพธาราม” เพื่อเพิ่มมูลค่าสินค้า และสร้างภาพลักษณ์ที่ดี

๒. คณะทำงาน...

๒. คณะทำงานพิจารณาคำขอและควบคุมตรวจสอบกระบวนการผลิตและจำหน่ายสินค้าสิ่งบ่งชี้ทางภูมิศาสตร์ “ไชโป้วโพธาราม”

| | |
|---|---------------------------------|
| ๑) พาณิชยจังหวัดราชบุรี | ประธานคณะทำงาน |
| ๒) เกษตรจังหวัดราชบุรี | คณะทำงาน |
| ๓) พัฒนาการจังหวัดราชบุรี | คณะทำงาน |
| ๔) นายอำเภอโพธาราม | คณะทำงาน |
| ๕) นายกเทศมนตรีตำบลเจ็ดเสมียน | คณะทำงาน |
| ๖) นายกองค้การบริหารส่วนตำบลบางโตนด | คณะทำงาน |
| ๗) พัฒนาการอำเภอโพธาราม | คณะทำงาน |
| ๘) เกษตรอำเภอโพธาราม | คณะทำงาน |
| ๙) นางสาวปริญญาศินีย์ แสงเนียม ผู้ประกอบการไชโป้วแม่บุญส่ง | คณะทำงาน |
| ๑๐) นางเนาวรัตน์ ม่วงสุนทร ผู้ประกอบการไชโป้วแม่เนาวรัตน์ | คณะทำงาน |
| ๑๑) นางสาวปิ่นฉัตร วิทย์รังสีพงษ์ ผู้ประกอบการไชโป้วแม่ระเบียบ | คณะทำงาน |
| ๑๒) นายอุดม ไฉยีน ประธานกิตติมศักดิ์ สภาอุตสาหกรรมจังหวัดราชบุรี | คณะทำงาน |
| ๑๓) นักวิชาการพาณิชย์ สำนักงานพาณิชย์จังหวัดราชบุรี | คณะทำงานและเลขานุการ |
| ๑๔) นักวิชาการส่งเสริมการเกษตรชำนาญการ กลุ่มส่งเสริมและพัฒนาเกษตรกร สำนักงานเกษตรจังหวัดราชบุรี | คณะทำงานและ ผู้ช่วยเลขานุการ |

ให้คณะทำงานมีอำนาจหน้าที่ ดังนี้

- ๑) จัดทำคู่มือปฏิบัติงานสิ่งบ่งชี้ทางภูมิศาสตร์ “ไชโป้วโพธาราม”
- ๒) พิจารณาความเหมาะสมของร่างคำขอขึ้นทะเบียนสิ่งบ่งชี้ทางภูมิศาสตร์ และจัดทำทะเบียนสมาชิกผู้ผลิต ผู้ประกอบการ และผู้จำหน่ายสินค้าไชโป้วโพธาราม ที่ประสงค์ใช้ตราสิ่งบ่งชี้ทางภูมิศาสตร์ “ไชโป้วโพธาราม”
- ๓) ตรวจสอบคำขอและคุณสมบัติของสมาชิกผู้ขึ้นทะเบียนขอใช้ตราสัญลักษณ์ “ไชโป้วโพธาราม” ให้เป็นไปตามหลักเกณฑ์/เงื่อนไข ของคู่มือปฏิบัติงาน
- ๔) ตรวจสอบข้อเท็จจริง แหล่งที่มา และคุณภาพของไชโป้วโพธารามของผู้ประกอบการที่ประสงค์ขอใช้ตราสิ่งบ่งชี้ทางภูมิศาสตร์ “ไชโป้วโพธาราม”
- ๕) ติดตามตรวจสอบคุณภาพไชโป้วโพธาราม ของผู้ได้รับอนุญาตให้ใช้ตราสิ่งบ่งชี้ทางภูมิศาสตร์ “ไชโป้วโพธาราม” อย่างต่อเนื่องเพื่อรักษาคุณภาพมาตรฐาน
- ๖) จัดทำข้อมูล/ผลการดำเนินการ เสนอคณะกรรมการกำกับดูแลและอนุญาตให้ใช้ตราสิ่งบ่งชี้ทางภูมิศาสตร์ “ไชโป้วโพธาราม”
- ๗) ปฏิบัติงานอื่น ๆ ตามที่คณะกรรมการกำกับดูแล มอบหมาย

ทั้งนี้ ตั้งแต่บัดนี้ เป็นต้นไป

สั่ง ณ วันที่ ๒ เดือน เมษายน พ.ศ. ๒๕๖๔

(นายวราภพ เหลืองไพโรจน์)
ผู้ว่าราชการจังหวัดราชบุรี

4.7 ทีมที่ปรึกษาได้ขอความเห็นและข้อเสนอแนะในประเด็นต่างๆ เพื่อประกอบการจัดทำคำขอฯ ต่อที่ประชุมและที่ประชุมมีมติร่วมกัน ดังนี้

4.7.1 ผู้ยื่นคำขอสั่งบ่งชี้ทางภูมิศาสตร์ สินค้าไชโป้วโพธาราม คือ ผู้ว่าราชการจังหวัดราชบุรี

4.7.2 ขอบเขตพื้นที่การผลิตสินค้าไชโป้วโพธาราม คือ อำเภอโพธาราม จังหวัดราชบุรี

4.7.3 ชื่อของสิ่งบ่งชี้ทางภูมิศาสตร์ที่ขอขึ้นทะเบียน **ภาษาไทย** คือ “ไชโป้วโพธาราม” **ภาษาอังกฤษ** คือ “Photharam Preserved Radish” และ / หรือ “Chai Pow Photharam”

4.7.4 คำนิยามของ “ไชโป้วโพธาราม” คือ ไชโป้วเค็มและไชโป้วหวานที่ผลิตจากผักกาดหัวหรือหัวไชเท้าเฉพาะส่วนรากที่มีเนื้อสีขาวโดยนำมาแปรรูปด้วยวิธีการดองเค็มด้วยเกลือทะเลและวิธีการดองหวานด้วยน้ำตาลทรายขาวซึ่งเป็นการถนอมอาหารจากภูมิปัญญาของคนในพื้นที่ที่สืบทอดกันมา มีรสชาติเค็มหรือหวานเค็มที่กลมกล่อม กรอบ และสีน้ำตาลสวย ผลิตในพื้นที่อำเภอโพธาราม จังหวัดราชบุรี

4.7.5 ลักษณะของสินค้าไชโป้วโพธาราม

1) สายพันธุ์ของหัวไชเท้าที่ใช้ผลิตไชโป้วของอำเภอโพธาราม คือ สายพันธุ์เบาของกลุ่มเอเชียที่เป็นพันธุ์แบบจีน เช่น พันธุ์เคยู-1 (KU-1) พันธุ์แมโจ 1 (OW-1) เป็นต้น

2) ลักษณะของหัวไชเท้าที่นำมาผลิตไชโป้วของอำเภอโพธาราม คือ ผิวเรียบบาง มีสีขาวทั้งผิวและเนื้อ เนื้อแน่น ไม่ฝ่อหรือฟ้าม

3) ลักษณะของไชโป้วเค็ม

สี : น้ำตาล

รสชาติ : เค็ม

ผิว : เหนียวหยุ่นเป็นแนวร่อง นุ่ม และเรียบ

กลิ่น : หอมความเค็มของไชโป้ว

เนื้อ : กรอบ

รูปร่าง : รูปทรงเรียวยาวคล้ายกระบอก แห้ง ลีบ

4) ลักษณะของไชโป้วหวาน

สี : น้ำตาลเงา

รสชาติ : หวานเค็มที่กลมกล่อม

ผิว : เหนียวหยุ่นเป็นแนวร่อง นุ่ม และเรียบ (แบบหัว)

กลิ่น : หอมความหวานเค็มของไชโป้ว

เนื้อ : กรอบ

รูปร่าง : แบบฝอย มีลักษณะเป็นเส้นเล็กๆ

แบบสับ มีลักษณะเป็นชิ้นเล็กๆ

แบบแว่น มีลักษณะเป็นแผ่นเล็กบางคล้ายวงกลมหรือวงรี

แบบลูกเต๋า มีลักษณะรูปทรงสี่เหลี่ยมจัตุรัสขนาดเล็ก

แบบหัว มีลักษณะเป็นรูปทรงเรียวยาวคล้ายกระบอก แห้ง ลีบ

4.7.6 วัตถุประสงค์ของการผลิตไซโป้โพธาราม

1) ผักกาดหัวหรือหัวไชเท้า

คัดเลือกผลผลิตที่ปลูกในฤดูหนาว เก็บเกี่ยวที่อายุ 42 – 48 วัน มีเนื้อแน่น ไม่ฝ่อหรือฟ้าม ผิวเรียบบาง น้ำหนักดี โดยนำผลผลิตมาจากจังหวัดราชบุรี นครสวรรค์ อุทัยธานี สุโขทัย กำแพงเพชร และกาญจนบุรี เป็นต้น

2) เกลือทะเลหรือเกลือสมุทร

ใช้เกลือทะเลแบบเม็ด ผลิตในจังหวัดสมุทรสงคราม สมุทรปราการ สมุทรสาคร ชลบุรี และเพชรบุรี

3) น้ำตาลทรายขาว

4) น้ำสะอาด

4.7.7 กระบวนการผลิต

1) การทำไซโป้เค็ม

1.1) เตรียมบ่อที่สะอาดและแข็งแรงสำหรับพักหัวไชเท้า

1.2) นำหัวไชเท้าใส่ลงไปบ่อและใส่เกลือทะเลตามเป็นชั้นๆ อย่างทั่วถึง ในอัตราส่วน 1 ต่อ 1 เพื่อให้หัวไชเท้าและเกลือทะเลทับกัน ทิ้งไว้เป็นเวลา 1 วัน เพื่อรีดน้ำออกจากหัวไชเท้า

1.3) ตักหัวไชเท้าในบ่อขึ้นมากองไว้บนพื้นลานโล่ง ๆ และใส่เกลือทะเลให้ทั่ว โดยแต่ละกองจะวางหัวไชเท้าและใส่เกลือทะเลทับเป็นชั้น ๆ ทิ้งไว้ 1 - 2 วัน แล้วทำการพลิกกลับด้านพร้อมกับใส่เกลือทะเลให้ทั่วกอง หลังจากนั้นพักทิ้งไว้ประมาณ 1 - 6 วัน

1.4) นำหัวไชเท้าเข้ามาเก็บในตัวอาคารพร้อมกับใส่เกลือทะเลให้ทั่วแล้วทิ้งไว้ประมาณ 30 วัน จะได้ไซโป้เค็มที่แห้งและมีสีน้ำตาลโดยไม่ต้องตากแดด

1.5) นำไซโป้เค็มไปร่อนให้เกลือหลุดออกจากเนื้อไซโป้และเก็บสต็อกไว้สำหรับบริโภคหรือจำหน่าย รวมทั้งนำไปผลิตต่อยอดเป็นไซโป้หวานต่อไป

2) การทำไซโป้หวาน

2.1) นำไซโป้เค็มมาคัดขนาด โดยแบ่งเป็น 3 ขนาด ได้แก่ ขนาดเล็ก ขนาดกลาง และขนาดใหญ่

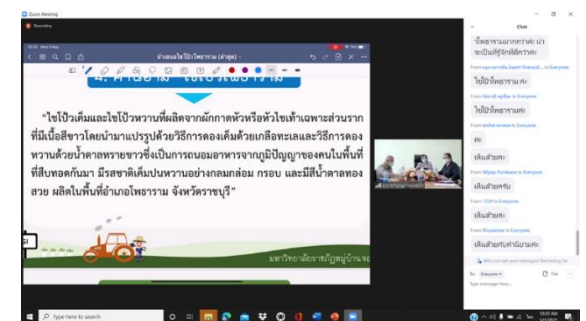
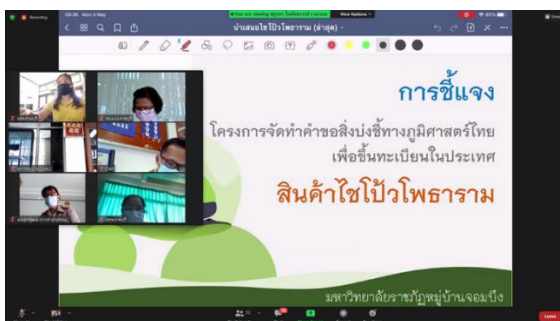
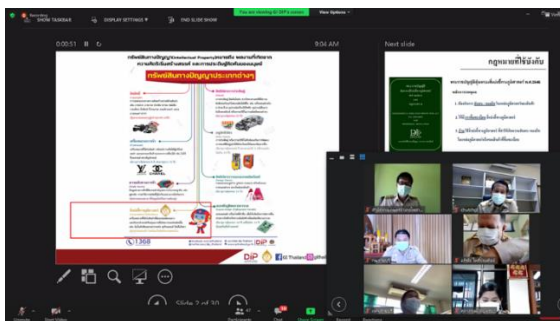
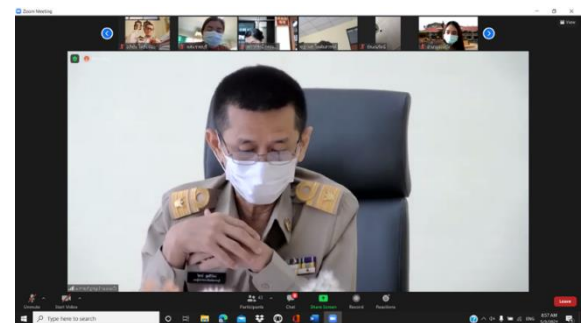
2.2) นำไซโป้เค็มที่คัดเลือกขนาดแล้วมาล้างด้วยน้ำเปล่าให้สะอาดแล้วนำมาแปรรูปให้เป็นรูปแบบต่าง ๆ ได้แก่ แบบฝอย แบบแว่น แบบสับ และแบบลูกเต๋า สำหรับแบบหัวไชไซโป้เค็มขนาดเล็กจึงไม่ต้องหั่น

2.3) นำไซโป้เค็มที่แปรรูปเป็นรูปแบบต่าง ๆ แล้วมาล้างให้สะอาดและใส่ลงในถังพลาสติกแบบ food grade โดยใส่น้ำตาลทรายขาวลงไปด้วยปริมาณตามความเหมาะสมของรสชาติและความหวานที่ต้องการ โดยหมักทิ้งไว้ประมาณ 15 - 25 วัน ทั้งนี้ขึ้นอยู่กับขนาดและรูปแบบของไซโป้เค็มก็จะได้ไซโป้หวานที่มีสีน้ำตาลเงาสวย

ปิดการประชุมเวลา 12.00 น.

หมายเหตุ : เนื่องจากเกิดสถานการณ์การแพร่ระบาดของโรคติดเชื้อไวรัสโคโรนา 2019 (โควิด - 19) และมีคำสั่งจังหวัดราชบุรีที่ 1494/2564 เรื่อง มาตรการเฝ้าระวังและควบคุมการแพร่ระบาดของโรคติดเชื้อไวรัสโคโรนา 2019 (โควิด - 19) ห้ามดำเนินการหรือจัดกิจกรรมที่เสี่ยงต่อการแพร่โรค ทางมหาวิทยาลัยจึงได้จัดการประชุมแบบออนไลน์เพื่อชี้แจงโครงการจัดทำคำขอขึ้นทะเบียนสิ่งบ่งชี้ทางภูมิศาสตร์ไทยเพื่อขึ้นทะเบียนในประเทศ สินค้าโซโปโปธาราม

ภาพถ่ายการประชุมออนไลน์
ชี้แจงโครงการจัดทำคำขอสิ่งบ่งชี้ทางภูมิศาสตร์ไทยฯ สิ้นค้าไขโป้วโพธาราม
วันจันทร์ที่ 3 พฤษภาคม พ.ศ. 2564 เวลา 08.30 – 12.00 น.



รายงานการประชุมออนไลน์
 คณะทำงานพิจารณาคำขอและควบคุมตรวจสอบกระบวนการผลิตและจำหน่าย
 สินค้าสิ่งบ่งชี้ทางภูมิศาสตร์ “ไขโป้วโพธาราม” ครั้งที่ 1/2564
 วันศุกร์ที่ 18 มิถุนายน 2564 เวลา 10.00 น.

รายนามผู้เข้าร่วมประชุม

- | | |
|---|--|
| 1. นายประสพชัย พูลเกิด | พาณิชย์จังหวัดราชบุรี |
| 2. นายณรงค์เดช แก้วอูย | ปลัดอำเภอโพธาราม |
| 3. นางสาวอำไพพรรณ ชื่นอุทัย | พัฒนาการอำเภอโพธาราม |
| 4. นายปัญญา ลูกรักษ์ | เกษตรอำเภอโพธาราม |
| 5. นายธวัช ตรีเพชร | ปลัดองค์การบริหารส่วนตำบลบางโตนด |
| 6. นายอุดม ใจเย็น | สภาอุตสาหกรรมจังหวัดราชบุรี |
| 7. นายชัยวุฒิ บุรณะสมภพ | ผู้แทนเกษตรจังหวัดราชบุรี |
| 8. นางสาวชุติมา กล่อมเกลี้ยง | ผู้แทนพัฒนาการจังหวัดราชบุรี |
| 9. นางละออ เพชรตีบ | ผู้แทนอุตสาหกรรมจังหวัดราชบุรี |
| 10. นางสาวธันยพร เฉอริรักษ์ | นักวิชาการพาณิชย์ปฏิบัติการ สำนักงานพาณิชย์จังหวัดราชบุรี |
| 11. นางกัลยาณี หยูเอี่ยม | ผู้ประกอบการค้าไขโป้วหวานตราชฎา |
| 12. นางสาวปิ่นนรัตน์ วิทยารังสีพงษ์ | ผู้ประกอบการค้าไขโป้วแม่ระเบียบ |
| 13. นางเนาวรัตน์ ม่วงสุนทร | ผู้ประกอบการค้าไขโป้วแม่เนาวรัตน์ |
| 14. นางสาวริญญาศินีย์ แสงเนียม | ผู้ประกอบการค้าไขโป้วแม่บุญส่ง |
| 15. ผู้ช่วยศาสตราจารย์ ดร.ชฎาพร โพคัยสุวรรณค์ | ทีมที่ปรึกษา มหาวิทยาลัยราชภัฏหมู่บ้านจอมบึง |
| 16. อาจารย์ ดร.นภธีรา จวอรรถ | ทีมที่ปรึกษา มหาวิทยาลัยราชภัฏหมู่บ้านจอมบึง |
| 17. อาจารย์ขวัญชนก หनुสง | ทีมที่ปรึกษา มหาวิทยาลัยราชภัฏหมู่บ้านจอมบึง |

เริ่มประชุมเวลา 10.00 น.

วาระที่ 1 เรื่องแจ้งให้ทราบ

1.1 โครงการจัดทำคำขอล้างสิ่งบ่งชี้ทางภูมิศาสตร์ไทยเพื่อขึ้นทะเบียนในประเทศ สิ้นค้าไซโป้วโพธาราม

ประธานในที่ประชุมแจ้งว่า กรมทรัพย์สินทางปัญญาได้จัดจ้างมหาวิทยาลัยราชภัฏหมู่บ้านจอมบึงให้เป็นที่ปรึกษาเพื่อดำเนินการโครงการจัดทำคำขอล้างสิ่งบ่งชี้ทางภูมิศาสตร์ไทยเพื่อขึ้นทะเบียนในประเทศ สิ้นค้าไซโป้วโพธาราม ซึ่งทีมที่ปรึกษา ประกอบด้วย 1) ผู้ช่วยศาสตราจารย์ ดร.ชฎาพร โพคัยสวรรค์ 2) อาจารย์ ดร.นภธีรา จวอรรถ และ 3) อาจารย์ขวัญชนก หนูสง โดยการจัดทำโครงการครั้งนี้ขอบเขตของงานจะสิ้นสุดที่การยื่นคำขอขึ้นทะเบียนสิ่งบ่งชี้ทางภูมิศาสตร์ มีขั้นตอนการดำเนินการดังนี้

- 1) สํารวจข้อมูลเชิงลึกของสิ้นค้าไซโป้วโพธาราม
- 2) จัดประชุมชี้แจงโครงการให้กับผู้ผลิต / ผู้ประกอบการ และส่วนราชการที่เกี่ยวข้อง
- 3) จัดทำคำขอขึ้นทะเบียนสิ่งบ่งชี้ทางภูมิศาสตร์
- 4) จัดทำแผนการตรวจสอบควบคุมสิ้นค้าสิ่งบ่งชี้ทางภูมิศาสตร์
- 5) จัดทำคู่มือการปฏิบัติงานสำหรับสมาชิกผู้ใช้สิ่งบ่งชี้ทางภูมิศาสตร์
- 6) จัดทำประกาศโฆษณาการรับขึ้นทะเบียนสิ่งบ่งชี้ทางภูมิศาสตร์
- 7) ยื่นคำขอขึ้นทะเบียนสิ่งบ่งชี้ทางภูมิศาสตร์

สำหรับขั้นตอนที่ 3) – 6) ต้องดำเนินการร่วมกับคณะกรรมการกำกับดูแลและอนุญาตการใช้ตราสิ่งบ่งชี้ทางภูมิศาสตร์ “ไซโป้วโพธาราม”

ที่ประชุมรับทราบ

วาระที่ 2 เรื่องพิจารณา

2.1 ผู้รับมอบอำนาจลงนามในคำขอขึ้นทะเบียนสิ่งบ่งชี้ทางภูมิศาสตร์

ประธานในที่ประชุมชี้แจงว่า สืบเนื่องจากการประชุมชี้แจงโครงการจัดทำคำขอล้างสิ่งบ่งชี้ทางภูมิศาสตร์ไทยเพื่อขึ้นทะเบียนในประเทศ สิ้นค้าไซโป้วโพธาราม เมื่อวันที่ 3 พฤษภาคม 2564 ซึ่งที่ประชุมมีมติให้ผู้ยื่นคำขอล้างสิ่งบ่งชี้ทางภูมิศาสตร์ สิ้นค้าไซโป้วโพธาราม คือ ผู้ว่าราชการจังหวัดราชบุรี ทั้งนี้ตามแบบฟอร์มของกรมทรัพย์สินทางปัญญาผู้ลงนามสามารถเป็นผู้ยื่นคำขอเองหรือผู้รับมอบอำนาจแทน จึงขอให้ที่ประชุมร่วมพิจารณาผู้รับมอบอำนาจจากผู้ว่าราชการจังหวัดราชบุรี

มติที่ประชุม : ที่ประชุมพิจารณาให้พาณิชย์จังหวัดราชบุรีเป็นผู้รับมอบอำนาจ

2.2 ร่าง คำขอขึ้นทะเบียนสิ่งบ่งชี้ทางภูมิศาสตร์ สินค้าไขโป้วโพธาราม

ประธานในที่ประชุมชี้แจงว่า ทีมที่ปรึกษาได้จัดทำ ร่าง คำขอขึ้นทะเบียนสิ่งบ่งชี้ทางภูมิศาสตร์ สินค้าไขโป้วโพธาราม และได้นำไปขอความเห็นจากผู้ผลิต/ผู้ประกอบการ และส่วนราชการต่างๆ ที่เกี่ยวข้องในการประชุมชี้แจงโครงการจัดทำคำขอสั่งบ่งชี้ทางภูมิศาสตร์ฯ เมื่อวันที่ 3 พฤษภาคม 2564 และได้ทำการปรับปรุง ร่าง คำขอฯ ตามความเห็นของที่ประชุมเสร็จเรียบร้อยแล้ว จึงขอให้ที่ประชุมร่วมกันพิจารณาความเหมาะสมของ ร่าง คำขอฯ ดังกล่าว

มติที่ประชุม : เห็นชอบ ร่าง คำขอสั่งบ่งชี้ทางภูมิศาสตร์ สินค้าไขโป้วโพธาราม โดยขอให้ปรับปรุงแก้ไขรายละเอียด ดังนี้

- 1) ขอให้เพิ่มภาษาอังกฤษของคำว่า “ไขโป้วโพธาราม” ในคำนิยาม
- 2) ข้อ 7.4 กระบวนการผลิต ข้อ 2.2 ของข้อ 2 การเตรียมหัวไขเพื่อส่งโรงงานผลิตไขโป้วโพธาราม ให้ตัดข้อความ “นำไปล้างในน้ำสะอาดและ” ออก
- 3) ข้อ 2.4 ของหัวข้อ 10 รายละเอียดแสดงการใช้สิ่งบ่งชี้ทางภูมิศาสตร์ที่ขอขึ้นทะเบียนให้เพิ่ม “/ หรือ” หลังคำว่า “และ”

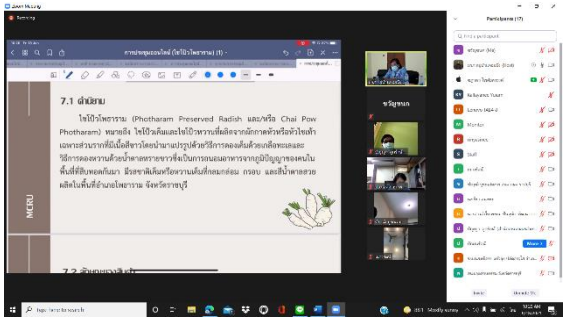
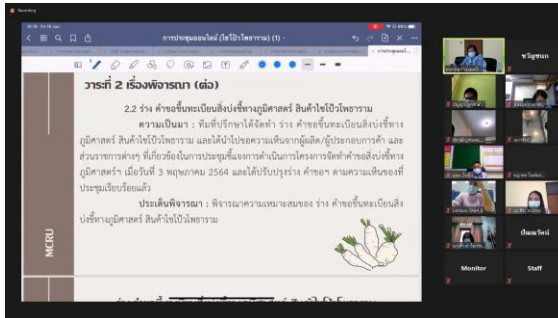
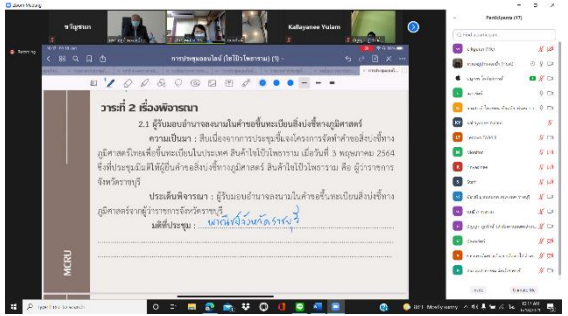
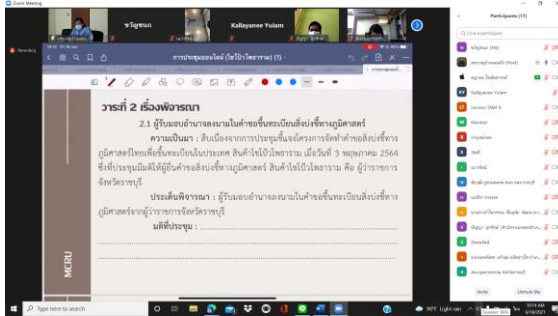
วาระที่ 3 เรื่องอื่นๆ

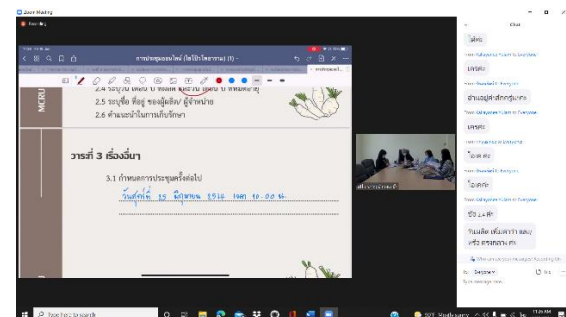
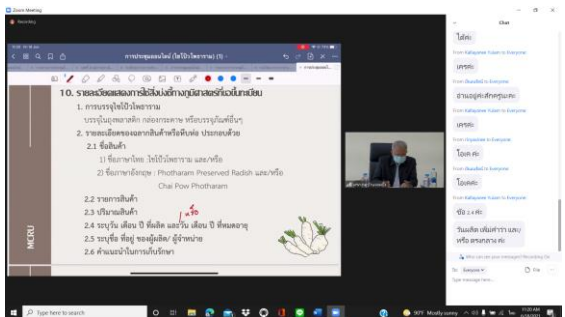
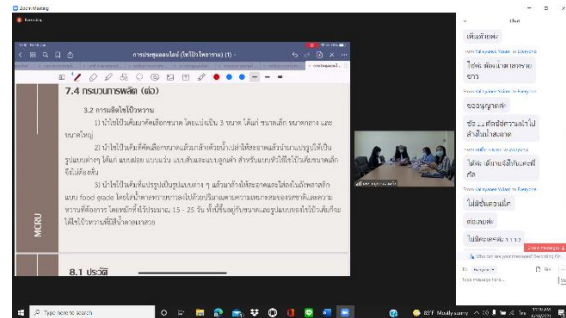
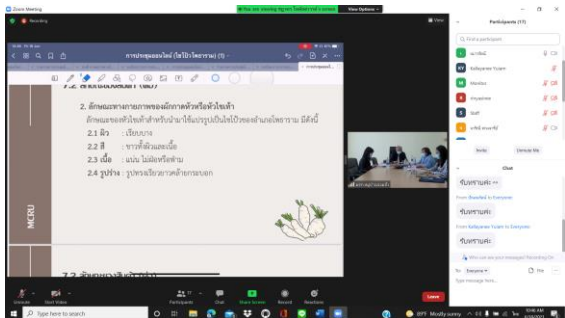
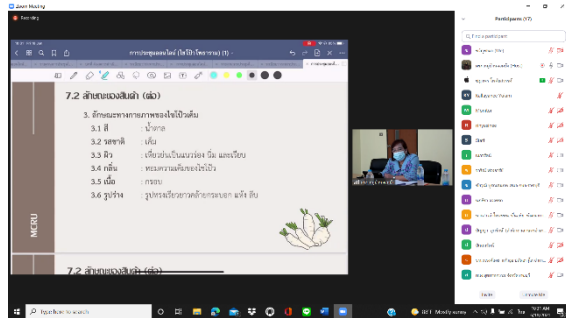
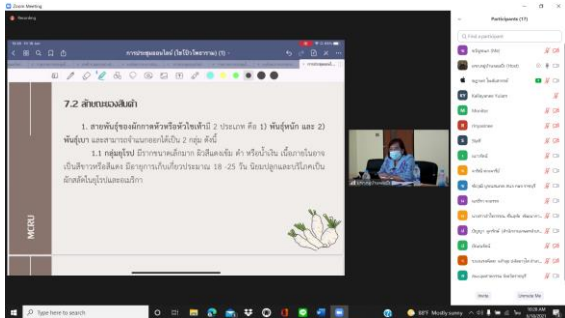
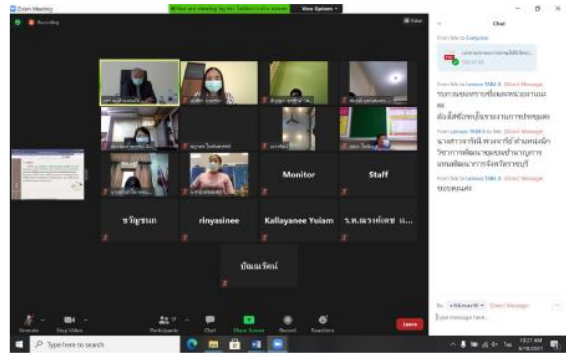
3.1 กำหนดการประชุมครั้งต่อไป

การประชุมครั้งที่ 2/2564 คือ วันศุกร์ที่ 25 มิถุนายน 2564

ปิดประชุมเวลา 12.00 น.

ภาพถ่ายการประชุมออนไลน์
คณะทำงานพิจารณาคำขอและควบคุมตรวจสอบกระบวนการผลิตและจำหน่าย
สินค้าบ่งชี้ทางภูมิศาสตร์ “ไชโป้วโพธาราม” ครั้งที่ 1/2564
วันศุกร์ที่ 18 มิถุนายน 2564 เวลา 10.00 น.





รายงานการประชุมออนไลน์
คณะกรรมการพิจารณาคำขอและควบคุมตรวจสอบกระบวนการผลิตและจำหน่าย
สินค้าสิ่งบ่งชี้ทางภูมิศาสตร์ “ไขโป้วโพธาราม” ครั้งที่ 2/2564
วันศุกร์ที่ 25 มิถุนายน 2564 เวลา 10.00 น.

รายนามผู้เข้าร่วมประชุม

| | |
|--|--|
| 1. นายประสพชัย พูลเกิด | พาณิชย์จังหวัดราชบุรี |
| 2. นายณรงค์เดช แก้วอูย | ผู้แทนนายอำเภอโพธาราม |
| 3. นางสาวศตมนธรัตน์ ลีเลอเกียรติ | ผู้แทนพัฒนาการอำเภอโพธาราม |
| 4. นางพนอจิตร นาราภิรมย์ | ผู้แทนนายกองค์การบริหารส่วนตำบลบางโตนด |
| 5. นางละออ เพชรตีบ | ผู้แทนอุตสาหกรรมจังหวัดราชบุรี |
| 6. นางจิตราภรณ์ อ่วมทอง | นักวิชาการพาณิชย์ชำนาญการ สำนักงานพาณิชย์จังหวัดราชบุรี |
| 7. นายปัญญา ลูกรักษ์ | เกษตรอำเภอโพธาราม |
| 8. นายศตวรรษ ไหวดี | ผู้แทนพัฒนาการจังหวัดราชบุรี |
| 9. นางกัลยาณี หยุเอี่ยม | ผู้ประกอบการค้าไขโป้วหวานตราชฎา |
| 10. นางสาวปณิรัตน์ วิทยารังสีพงษ์ | ผู้ประกอบการค้าไขโป้วแม่ระเบียบ |
| 11. นางเนาวรัตน์ ม่วงสุนทร | ผู้ประกอบการค้าไขโป้วแม่เนาวรัตน์ |
| 12. นางสาววิญญาศินีย์ แสงเนียม | ผู้ประกอบการค้าไขโป้วแม่บุญส่ง |
| 13. ผู้ช่วยศาสตราจารย์ ดร. ชฎาพร โปศัยสุวรรณค์ | ที่ปรึกษา มหาวิทยาลัยราชภัฏหมู่บ้านจอมบึง |
| 14. อาจารย์ ดร. นกธีรา จวรรรถ | ที่ปรึกษา มหาวิทยาลัยราชภัฏหมู่บ้านจอมบึง |
| 15. อาจารย์ขวัญชนก หนูสง | ที่ปรึกษา มหาวิทยาลัยราชภัฏหมู่บ้านจอมบึง |

เริ่มประชุมเวลา 10.00 น.

วาระที่ 1 เรื่องแจ้งให้ทราบ

1.1 แผนการดำเนินงานกิจกรรม

ประธานในที่ประชุมแจ้งว่า แผนการดำเนินงานกิจกรรมของโครงการจัดทำคำขอสิ่งบ่งชี้ทางภูมิศาสตร์ไทยเพื่อขึ้นทะเบียนในประเทศ สินค้าไขโป้วโพธาราม ที่จะดำเนินการต่อไปจนกระทั่งสิ้นสุดโครงการมีดังนี้

1) ปรับแก้ไข ร่าง แผนการตรวจสอบควบคุมสินค้าสิ่งบ่งชี้ทางภูมิศาสตร์ ร่าง คู่มือการปฏิบัติงานสำหรับสมาชิกผู้ใช้สิ่งบ่งชี้ทางภูมิศาสตร์ และ ร่าง ประกาศโฆษณาการรับขึ้นทะเบียนสิ่งบ่งชี้ทางภูมิศาสตร์ ตามมติของคณะกรรมการฯ

2) นำส่ง ร่าง คำขอสั่งบ่งชี้ทางภูมิศาสตร์ฯ พร้อมเอกสารที่เกี่ยวข้องให้กรมทรัพย์สินทางปัญญาพิจารณา ภายในวันที่ 30 มิถุนายน 2564

3) จัดประชุมคณะกรรมการกำกับดูแลและอนุญาตการใช้ตราสั่งบ่งชี้ทางภูมิศาสตร์ “ไขโป้วโพธาราม” เพื่อรับรอง ร่าง คำขอฯ และเอกสารต่าง ๆ ที่เกี่ยวข้อง

4) ยื่นคำขอสั่งบ่งชี้ทางภูมิศาสตร์ฯ พร้อมเอกสารต่าง ๆ ที่เกี่ยวข้องต่อสำนักงานพาณิชย์จังหวัดราชบุรี ภายในวันที่ 15 กรกฎาคม 2564

ที่ประชุมรับทราบ

วาระที่ 2 เรื่องรับรองรายงานการประชุม

2.1 รับรองรายงานการประชุมของคณะทำงานพิจารณาคำขอและควบคุมตรวจสอบกระบวนการผลิตและจำหน่ายสินค้าสั่งบ่งชี้ทางภูมิศาสตร์ “ไขโป้วโพธาราม” ครั้งที่ 1/2564

ประธานในที่ประชุมแจ้งให้คณะทำงานฯ พิจารณาเพื่อรับรองรายงานการประชุมของคณะทำงานพิจารณาคำขอและควบคุมตรวจสอบกระบวนการผลิตและจำหน่ายสินค้าสั่งบ่งชี้ทางภูมิศาสตร์ “ไขโป้วโพธาราม” ครั้งที่ 1/2564

มติที่ประชุม : รับรองรายงานการประชุมของคณะทำงานพิจารณาคำขอฯ ครั้งที่ 1/2564 โดยไม่มีการแก้ไข

วาระที่ 3 เรื่องสืบเนื่อง

3.1 การปรับแก้ไข ร่าง คำขอขึ้นทะเบียนสั่งบ่งชี้ทางภูมิศาสตร์ สินค้าไขโป้วโพธาราม

ประธานในที่ประชุมชี้แจงว่า จากการประชุมออนไลน์ของคณะทำงานพิจารณาคำขอและควบคุมตรวจสอบกระบวนการผลิตและจำหน่ายสินค้าสั่งบ่งชี้ทางภูมิศาสตร์ “ไขโป้วโพธาราม” ครั้งที่ 1/2564 เมื่อวันศุกร์ที่ 18 มิถุนายน 2564 เวลา 10.00 น. ซึ่งคณะทำงานฯ ได้มีมติเห็นชอบ ร่าง คำขอฯ และขอให้ปรับแก้ไข ร่าง คำขอขึ้นทะเบียนสั่งบ่งชี้ทางภูมิศาสตร์ สินค้าไขโป้วโพธาราม ในประเด็นต่าง ๆ ได้แก่ 1) ขอให้เพิ่มภาษาอังกฤษของคำว่า “ไขโป้วโพธาราม” ในคำนิยาม 2) ข้อ 2.2 ของข้อ 2 การเตรียมหัวไขเท้าเพื่อส่งโรงงานผลิตไขโป้วโพธาราม ให้ตัดข้อความ “นำไปล้างในน้ำสะอาดและ” ออก และ 3) ข้อ 2.4 ของหัวข้อ 10 รายละเอียดแสดงการใช้สั่งบ่งชี้ทางภูมิศาสตร์ที่ขอขึ้นทะเบียน ให้เพิ่ม “/หรือ” หลังคำว่า “และ” นั้น ทีมที่ปรึกษาได้ดำเนินการปรับแก้ไขเรียบร้อยแล้ว ขอให้ที่ประชุมพิจารณาความถูกต้องครบถ้วนของการปรับแก้ไข ร่าง คำขอฯ ดังกล่าว

มติที่ประชุม : เห็นชอบการปรับแก้ไข ร่าง คำขอขึ้นทะเบียนสั่งบ่งชี้ทางภูมิศาสตร์ สินค้าไขโป้วโพธาราม

วาระที่ 4 เรื่องพิจารณา

4.1 ร่าง ประกาศโฆษณาการรับขึ้นทะเบียนสิ่งบ่งชี้ทางภูมิศาสตร์ สินค้าโซโป้วโพธาราม

ประธานในที่ประชุมชี้แจงว่า ทีมที่ปรึกษาได้จัดทำ ร่าง ประกาศโฆษณาการรับขึ้นทะเบียนสิ่งบ่งชี้ทางภูมิศาสตร์ สินค้าโซโป้วโพธาราม ตามรูปแบบที่กรมทรัพย์สินทางปัญญากำหนดเสร็จเรียบร้อยแล้ว โดยรายละเอียดในแต่ละหัวข้อได้นำมาจากคำขอขึ้นทะเบียนสิ่งบ่งชี้ทางภูมิศาสตร์ สินค้าโซโป้วโพธาราม ที่ผ่านการอนุมัติจากคณะทำงานฯ แล้ว จึงขอให้ที่ประชุมร่วมกันพิจารณาความเหมาะสมของ ร่าง ประกาศโฆษณาฯดังกล่าว

มติที่ประชุม : เห็นชอบ ร่าง ประกาศโฆษณาการรับขึ้นทะเบียนสิ่งบ่งชี้ทางภูมิศาสตร์ สินค้าโซโป้วโพธาราม โดยขอให้ปรับแก้ไขรายละเอียด ดังนี้

1) ข้อ 2 ในข้อ 2.3 การเตรียมหัวโซเท้าเพื่อส่งโรงงานผลิตโซโป้วโพธาราม ให้ตัดข้อความ “นำไปล้างในน้ำให้สะอาด หลังจากนั้น” ออก

2) ข้อ 4) ในข้อ 2.5.2 ผลิตสินค้าหรือหีบห่อมีรายละเอียด ประกอบด้วย ให้เพิ่มข้อความ “/ หรือ” หลังคำว่า “และ”

4.2 ร่าง คู่มือการปฏิบัติงานสำหรับสมาชิกผู้ใช้สิ่งบ่งชี้ทางภูมิศาสตร์ สินค้าโซโป้วโพธาราม

ประธานในที่ประชุมชี้แจงว่า ทีมที่ปรึกษาได้จัดทำ ร่าง คู่มือการปฏิบัติงานสำหรับสมาชิกผู้ใช้สิ่งบ่งชี้ทางภูมิศาสตร์ สินค้าโซโป้วโพธาราม ตามรูปแบบที่กรมทรัพย์สินทางปัญญากำหนดเสร็จเรียบร้อยแล้ว จึงขอให้ที่ประชุมร่วมกันพิจารณาความเหมาะสมของ ร่าง คู่มือการปฏิบัติงานฯ ดังกล่าว

มติที่ประชุม : เห็นชอบ ร่าง คู่มือการปฏิบัติงานสำหรับสมาชิกผู้ใช้สิ่งบ่งชี้ทางภูมิศาสตร์ สินค้าโซโป้วโพธาราม โดยขอให้ปรับแก้ไขรายละเอียด ดังนี้

1) หัวข้อ 2 นิยามผลิตภัณฑ์ ให้เพิ่มภาษาอังกฤษของคำว่า “โซโป้วโพธาราม”

2) ข้อ 6.2.2 ในข้อ 6.2 การเตรียมหัวโซเท้าเพื่อส่งโรงงานผลิตโซโป้วโพธาราม ให้ตัดข้อความ “นำไปล้างในน้ำสะอาดและ” ออก

3) ข้อ 7.2.4 ในข้อ 7.2 ผลิตสินค้าหรือหีบห่อมีรายละเอียด ประกอบด้วย ให้เพิ่มข้อความ “/ หรือ” หลังคำว่า “และ”

4.3 ร่าง แผนการตรวจสอบควบคุมสินค้าสิ่งบ่งชี้ทางภูมิศาสตร์ สินค้าโซโป้วโพธาราม

ประธานในที่ประชุมชี้แจงว่า ทีมที่ปรึกษาได้จัดทำ ร่าง แผนการตรวจสอบควบคุมสินค้าสิ่งบ่งชี้ทางภูมิศาสตร์ สินค้าโซโป้วโพธาราม ตามรูปแบบที่กรมทรัพย์สินทางปัญญากำหนดเสร็จเรียบร้อยแล้ว จึงขอให้ที่ประชุมร่วมกันพิจารณาความเหมาะสมของ ร่าง แผนการตรวจสอบควบคุมฯ ดังกล่าว

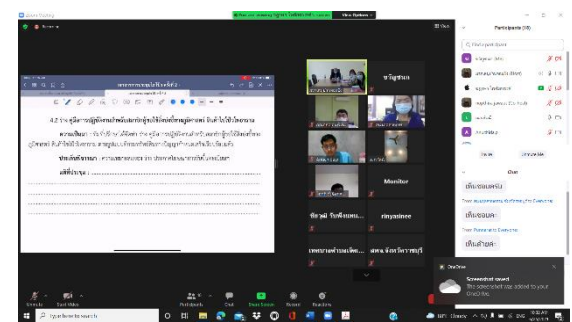
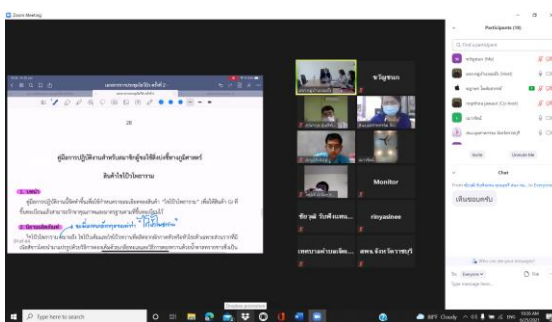
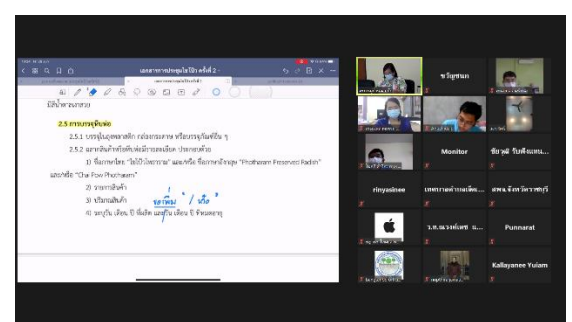
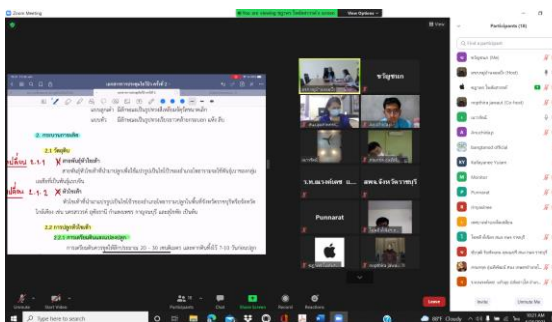
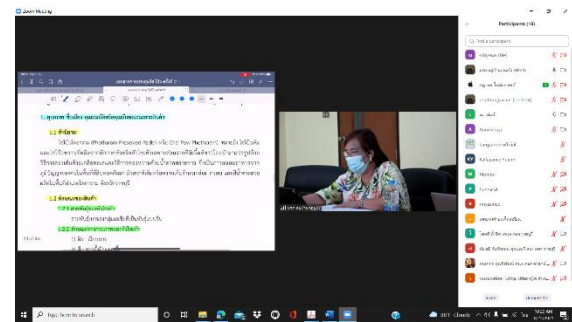
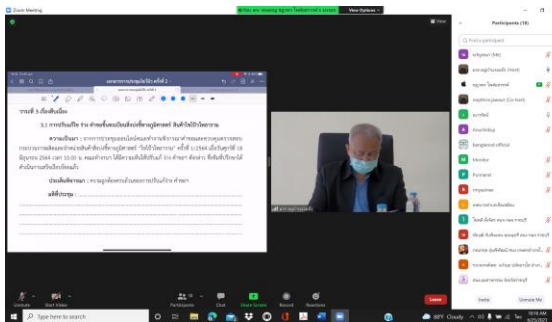
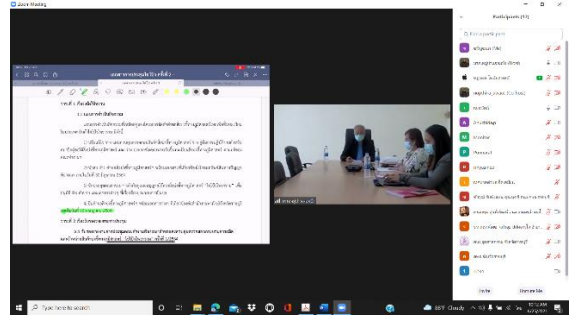
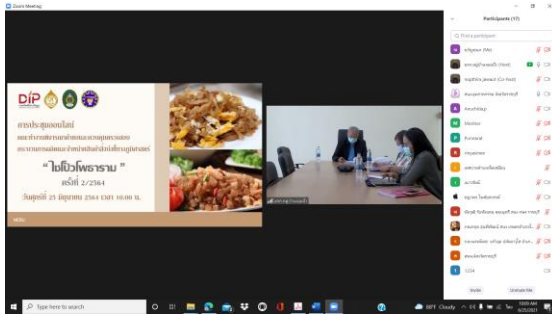
มติที่ประชุม : เห็นชอบ ร่าง แผนการตรวจสอบควบคุมสินค้าสิ่งบ่งชี้ทาง
ภูมิศาสตร์ สินค้าไซโป้วโพธาราม โดยไม่มีการแก้ไข

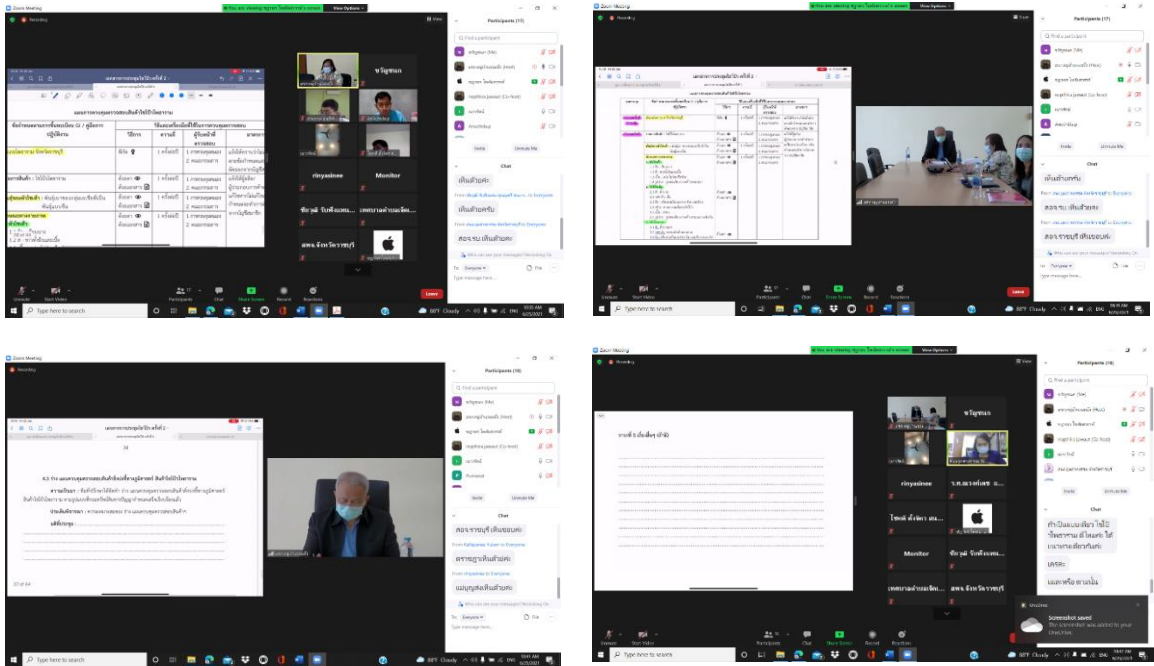
วาระที่ 5 เรื่องอื่น ๆ

ผู้ช่วยศาสตราจารย์ ดร.ชฎาพร โพคัยสุวรรณค์ หัวหน้าทีมที่ปรึกษาได้แจ้งแก่ที่ประชุมว่า
กิจกรรมที่จะดำเนินการหลังจากการประชุมคือ 1) แก้ไขปรับปรุง ร่าง เอกสารต่าง ๆ ตามที่ได้รับการ
เสนอแนะจากที่ประชุม 2) นำส่ง ร่าง คำขอฯ และเอกสารต่าง ๆ ไปยังกรมทรัพย์สินทางปัญญาเพื่อ
พิจารณา 3) ปรับแก้ไขร่าง คำขอฯ และเอกสารต่าง ๆ ตามความเห็นของกรมทรัพย์สินทางปัญญา 4) จัด
ประชุมคณะกรรมการกำกับดูแลและอนุญาตการใช้ตราสิ่งบ่งชี้ทางภูมิศาสตร์ “ไซโป้วโพธาราม” เพื่อ
รับรองคำขอฯ และเอกสารต่าง ๆ ประกอบการยื่นคำขอฯ และ 5) ยื่นคำขอขึ้นทะเบียนสิ่งบ่งชี้ทาง
ภูมิศาสตร์ พร้อมกับกล่าวขอบคุณคณะทำงาน ส่วนราชการและผู้ประกอบการค้าทุกท่านที่เสียสละเวลา
มาร่วมประชุมและให้ข้อเสนอแนะต่าง ๆ ที่มีประโยชน์ในการจัดทำคำขอขึ้นทะเบียนสิ่งบ่งชี้ทาง
ภูมิศาสตร์ สินค้าไซโป้วโพธาราม รวมทั้งอำนวยความสะดวกต่าง ๆ ในการทำงานของทีมที่ปรึกษาจาก
มหาวิทยาลัยราชภัฏหมู่บ้านจอมบึง

ปิดประชุมเวลา 11.00 น.

ภาพถ่ายการประชุมออนไลน์
คณะกรรมการพิจารณาคำขอและควบคุมตรวจสอบกระบวนการผลิตและจำหน่าย
สินค้าบ่งชี้ทางภูมิศาสตร์ “ไข่โป้วโพธาราม” ครั้งที่ 2/2564
วันศุกร์ที่ 25 มิถุนายน 2564 เวลา 10.00 น.





การจัดส่ง ร่าง คำขอลิสต์สิ่งบ่งชี้ทางภูมิศาสตร์ฯ พร้อมเอกสารที่เกี่ยวข้องเพื่อพิจารณา

ทีมที่ปรึกษาได้จัดส่งเอกสารต่างๆ ได้แก่ 1) ร่าง คำขอลิสต์สิ่งบ่งชี้ทางภูมิศาสตร์ สินค้าไข่ไก่โพธาราม 2) ร่าง ประกาศโฆษณาการรับขึ้นทะเบียนสิ่งบ่งชี้ทางภูมิศาสตร์ สินค้าไข่ไก่โพธาราม 3) ร่าง คู่มือการปฏิบัติงานสำหรับสมาชิกผู้ใช้สิ่งบ่งชี้ทางภูมิศาสตร์ สินค้าไข่ไก่โพธาราม และ 4) ร่าง แผนการตรวจสอบควบคุมสินค้าสิ่งบ่งชี้ทางภูมิศาสตร์ สินค้าไข่ไก่โพธาราม ไปยังกรมทรัพย์สินทางปัญญาเพื่อพิจารณาก่อนดำเนินการจัดประชุมคณะกรรมการกำกับดูแลและอนุญาตการใช้ตราสิ่งบ่งชี้ทางภูมิศาสตร์ “ไข่ไก่โพธาราม” เมื่อวันที่ 25 มิถุนายน 2564 ตามหนังสือนำส่งที่ อว.0634.03/451 ลงวันที่ 25 มิถุนายน 2564 เรื่อง นำส่ง ร่าง คำขอลิสต์สิ่งบ่งชี้ทางภูมิศาสตร์พร้อมเอกสารที่เกี่ยวข้อง และสำเนาเอกสารแจ้งการปรับแก้ไขจากกรมทรัพย์สินทางปัญญา (ภาคผนวกที่ 7)

การจัดประชุมคณะกรรมการกำกับดูแลฯ เพื่อรับรองคำขอฯ และเอกสารที่เกี่ยวข้อง

ทีมที่ปรึกษาได้จัดประชุมออนไลน์คณะกรรมการกำกับดูแลและอนุญาตการใช้ตราสิ่งบ่งชี้ทางภูมิศาสตร์ “ไข่ไก่โพธาราม” ในวันอังคารที่ 13 กรกฎาคม พ.ศ. 2564 เวลา 13.30 น. ดังรายละเอียดตามรายงานการประชุมต่อไปนี้

รายงานการประชุมออนไลน์
คณะกรรมการกำกับดูแลและอนุญาตใช้ตราสิ่งบ่งชี้ทางภูมิศาสตร์ “ไขโป้วโพธาราม”
วันอังคารที่ 13 กรกฎาคม 2564 เวลา 13.30 น.

รายนามผู้เข้าร่วมประชุม

| | |
|--|--|
| 1. นายประสพชัย พูลเกิด | ผู้แทนรองผู้ว่าราชการจังหวัดราชบุรี พาณิชย์จังหวัดราชบุรี |
| 2. นางณิชารีย์ ภควัฒร์ชัย | ประชาสัมพันธ์จังหวัดราชบุรี |
| 3. นายวีระ จันทร์ทอง | สหกรณ์จังหวัดราชบุรี |
| 4. นายกฤษณกุล ปุณณวัฒน์กุล | ประธานเครือข่ายธุรกิจ Biz Club ราชบุรี |
| 5. นางจิตราภรณ์ อ่วมทอง | นักวิชาการพาณิชย์ชำนาญการ สำนักงานพาณิชย์จังหวัดราชบุรี |
| 6. นางสาวนุชรี คำมี | ผู้แทนเกษตรจังหวัดราชบุรี |
| 7. นางสาวจาริณี พวงจรรย์ | ผู้แทนพัฒนาการจังหวัดราชบุรี |
| 8. นางละออ เพชรตีบ | ผู้แทนอุตสาหกรรมจังหวัดราชบุรี |
| 9. นางเอื้อมเดือน รอดบำเรอ | ผู้แทนปลัดจังหวัดราชบุรี |
| 10. นางวิมลมาศ เปี่ยมสมบุญ | ผู้แทนประธานหอการค้าจังหวัดราชบุรี |
| 11. ผู้ช่วยศาสตราจารย์ ดร. ชฎาพร โปศัยสุวรรณค์ | ที่ปรึกษา มหาวิทยาลัยราชภัฏหมู่บ้านจอมบึง |
| 12. อาจารย์ ดร. นกธีรา จวอรรถ | ที่ปรึกษา มหาวิทยาลัยราชภัฏหมู่บ้านจอมบึง |

เริ่มประชุมเวลา 13.30 น.

วาระที่ 1 เรื่องแจ้งให้ทราบ

1.1 โครงการจัดทำคำขอสิ่งบ่งชี้ทางภูมิศาสตร์ไทยเพื่อขึ้นทะเบียนในประเทศ สินค้าไขโป้วโพธาราม

ประธานในที่ประชุมแจ้งว่า โครงการจัดทำคำขอสิ่งบ่งชี้ทางภูมิศาสตร์ไทยเพื่อขึ้นทะเบียนในประเทศ สินค้าไขโป้วโพธาราม เป็นโครงการที่กรมทรัพย์สินทางปัญญาได้จัดจ้างมหาวิทยาลัยราชภัฏหมู่บ้านจอมบึงเป็นที่ปรึกษาเพื่อดำเนินโครงการฯ และได้ขอความอนุเคราะห์สำนักงานพาณิชย์จังหวัดราชบุรีเป็นผู้ประสานงานระหว่างหน่วยงานที่เกี่ยวข้อง โดยมีวัตถุประสงค์เพื่อ 1) สร้างความรู้และความเข้าใจร่วมกับชุมชนในเรื่องของประโยชน์จากการขึ้นทะเบียน GI และ 2) จัดทำคำขอสิ่งบ่งชี้ทางภูมิศาสตร์ สินค้าไขโป้วโพธาราม ให้ได้รับความคุ้มครองในประเทศ

ขอขยายของการดำเนินงานมีรายละเอียดดังนี้

1) เก็บข้อมูลเชิงลึกเกี่ยวกับสินค้าไขโป้วของอำเภอโพธาราม

2) จัดประชุมชี้แจงกิจกรรมการจัดทำคำขอสิ่งบ่งชี้ทางภูมิศาสตร์ร่วมกับหน่วยงานที่เกี่ยวข้องและผู้ประกอบการค้าไขโป้วของอำเภอโพธาราม

3) จัดประชุมคณะกรรมการของจังหวัดราชบุรีเพื่อจัดทำ ร่าง คำขอสิ่งบ่งชี้ทางภูมิศาสตร์ และเอกสารต่างๆ ที่เกี่ยวข้อง

4) จัดส่ง ร่าง คำขอขึ้นทะเบียนสิ่งบ่งชี้ทางภูมิศาสตร์พร้อมเอกสารต่างๆ ที่เกี่ยวข้อง ให้กับกรมทรัพย์สินทางปัญญาพิจารณา

5) จัดประชุมคณะกรรมการของจังหวัดราชบุรีเพื่อรับรอง ร่าง คำขอสิ่งบ่งชี้ทางภูมิศาสตร์และร่าง เอกสารต่างๆ ที่เกี่ยวข้อง

6) ยื่นคำขอขึ้นทะเบียนสิ่งบ่งชี้ทางภูมิศาสตร์พร้อมเอกสารต่างๆ ที่เกี่ยวข้องต่อ สำนักงานพาณิชย์จังหวัดราชบุรี

ทั้งนี้ ทีมที่ปรึกษาได้ดำเนินการในข้อ 1) – 4) เรียบร้อยแล้ว การจัดประชุมในวันนี้เป็นการดำเนินการในข้อ 5) และจะดำเนินการในข้อ 6) วันที่ 14 กรกฎาคม 2564

ที่ประชุมรับทราบ

1.2 การดำเนินงานของคณะกรรมการพิจารณาคำขอและควบคุมตรวจสอบกระบวนการผลิตและจำหน่ายสินค้าสิ่งบ่งชี้ทางภูมิศาสตร์ “ไขโป้วโพธาราม”

ประธานในที่ประชุมแจ้งว่า จังหวัดราชบุรีได้มีคำสั่งที่ 1371/2564 เรื่องการแต่งตั้งคณะกรรมการกำกับดูแลและอนุญาตใช้ตราสิ่งบ่งชี้ทางภูมิศาสตร์ “ไขโป้วโพธาราม” และคำสั่งที่ 2106/2564 เรื่อง การแต่งตั้งคณะกรรมการกำกับดูแลและอนุญาตการใช้ตราสิ่งบ่งชี้ทางภูมิศาสตร์ “ไขโป้วโพธาราม” เพิ่มเติม (รายละเอียดตั้งเอกสารประกอบการประชุม) โดยคำสั่งดังกล่าวมีคณะกรรมการ 2 ชุด ได้แก่ 1) คณะกรรมการกำกับดูแลและอนุญาตการใช้ตราสิ่งบ่งชี้ทางภูมิศาสตร์ “ไขโป้วโพธาราม” และ 2) คณะทำงานพิจารณาคำขอและควบคุมตรวจสอบกระบวนการผลิตและจำหน่ายสินค้าสิ่งบ่งชี้ทางภูมิศาสตร์ “ไขโป้วโพธาราม” ซึ่งทีมที่ปรึกษาของมหาวิทยาลัยราชภัฏหมู่บ้านจอมบึงได้จัดให้มีการประชุมคณะกรรมการพิจารณาคำขอฯ จำนวน 2 ครั้ง เมื่อวันที่ 18 มิถุนายน 2564 และวันที่ 25 มิถุนายน 2564 (รายละเอียดตั้งเอกสารประกอบการประชุม) เพื่อร่วมกันจัดทำและพิจารณาเอกสารต่างๆ ประกอบด้วย 1) ร่าง คำขอขึ้นทะเบียนสิ่งบ่งชี้ทางภูมิศาสตร์ สินค้าไขโป้วโพธาราม 2) ร่าง ประกาศโฆษณาการรับขึ้นทะเบียนสิ่งบ่งชี้ทางภูมิศาสตร์ สินค้าไขโป้วโพธาราม 3) ร่าง คู่มือการปฏิบัติงานสำหรับสมาชิกผู้ใช้สิ่งบ่งชี้ทางภูมิศาสตร์ สินค้าไขโป้วโพธาราม และ 4) ร่าง แผนการตรวจสอบควบคุมสินค้าสิ่งบ่งชี้ทางภูมิศาสตร์ สินค้าไขโป้วโพธาราม ซึ่งเอกสารดังกล่าวจะใช้สำหรับการยื่นคำขอขึ้นทะเบียนสิ่งบ่งชี้ทางภูมิศาสตร์ ทั้งนี้ได้ดำเนินการเสร็จเรียบร้อยแล้วจึงได้มีการจัดประชุมคณะกรรมการกำกับดูแลและอนุญาตการใช้ตราสิ่งบ่งชี้ทางภูมิศาสตร์ “ไขโป้วโพธาราม” ขึ้นเพื่อพิจารณารับรองเอกสารทั้ง 4 ฉบับ

ที่ประชุมรับทราบ

1.3 ผลการสำรวจความพึงพอใจต่อการดำเนินการโครงการจัดทำคำขอล้างสิ่งบ่งชี้ทางภูมิศาสตร์ไทยเพื่อขึ้นทะเบียนในประเทศ สินค้าไข่ไก่โพธาราม

ประธานในที่ประชุมแจ้งว่า ทีมที่ปรึกษาได้ทำการสำรวจความพึงพอใจต่อการดำเนินการโครงการจัดทำคำขอล้างสิ่งบ่งชี้ทางภูมิศาสตร์ไทยเพื่อขึ้นทะเบียนในประเทศ สินค้าไข่ไก่โพธาราม จากผู้มีส่วนเกี่ยวข้อง ได้แก่ หัวหน้าส่วนราชการ คณะกรรมการที่จังหวัดแต่งตั้ง และผู้ประกอบการค้าไข่ไก่ของอำเภอโพธาราม มีผลการสำรวจดังนี้

1) ผู้ตอบแบบสอบถาม จำนวน 28 คน แบ่งเป็นเพศชาย จำนวน 12 คน และเพศหญิง จำนวน 16 คน โดยเพศชาย มีอายุ 36 – 45 ปี จำนวน 2 คน อายุ 46 – 55 ปี จำนวน 6 คน และอายุ 56 ปีขึ้นไป จำนวน 4 คน ส่วนเพศหญิง มีอายุ 25 – 35 ปี จำนวน 3 คน อายุ 36 – 45 ปี จำนวน 3 คน อายุ 46 – 55 ปี จำนวน 6 คน และอายุ 56 ปีขึ้นไป จำนวน 4 คน มีสถานะเป็นผู้ผลิต จำนวน 4 คน ผู้ผลิตและผู้ประกอบการค้า จำนวน 10 คน และกรรมการกำกับดูแลและอนุญาตการใช้ตราสิ่งบ่งชี้ทางภูมิศาสตร์ “ไข่ไก่โพธาราม” จำนวน 14 คน

2) ความพึงพอใจต่อการดำเนินการโครงการจัดทำคำขอฯ ในภาพรวมอยู่ในระดับมาก ทุกด้านเรียงตามลำดับจากมากไปน้อย ได้แก่ 1) ด้านการจัดทำคำขอฯ ($\bar{X} = 4.58$, S.D. = 0.67) 2) ด้านการประชุม ($\bar{X} = 4.08$, S.D. = 0.74) 3) ด้านระยะเวลา ($\bar{X} = 4.05$, S.D. = 0.64) 4) ด้านการประสานงาน ($\bar{X} = 4.01$, S.D. = 0.69) 5) ด้านข้อมูลประกอบการดำเนินการ ($\bar{X} = 3.95$, S.D. = 0.67) และ 6) ด้านความรู้ความเข้าใจ ($\bar{X} = 3.85$, S.D. = 0.67)

3) ข้อเสนอแนะเพิ่มเติม ได้แก่ ต้องการให้มีการจัดทำระบบควบคุมคุณภาพและมาตรฐานสินค้าสิ่งบ่งชี้ทางภูมิศาสตร์ของสินค้าไข่ไก่โพธารามอย่างต่อเนื่องทันทีเพื่อผู้ผลิตและผู้ประกอบการจะได้สามารถขอใช้ตราสัญลักษณ์สิ่งบ่งชี้ทางภูมิศาสตร์ได้

ที่ประชุมรับทราบ

วาระที่ 2 เรื่องพิจารณา

2.1 ร่าง คำขอขึ้นทะเบียนสิ่งบ่งชี้ทางภูมิศาสตร์ สินค้าไข่ไก่โพธาราม

ประธานในที่ประชุมชี้แจงว่า ทีมที่ปรึกษาได้จัดทำ ร่าง คำขอขึ้นทะเบียนสิ่งบ่งชี้ทางภูมิศาสตร์ สินค้าไข่ไก่โพธาราม (รายละเอียดตั้งเอกสารประกอบการประชุม) เสร็จเรียบร้อยแล้ว และได้ผ่านการรับรองจากคณะทำงานพิจารณาคำขอและควบคุมตรวจสอบกระบวนการผลิตและจำหน่ายสินค้าสิ่งบ่งชี้ทางภูมิศาสตร์ “ไข่ไก่โพธาราม” ในการประชุมครั้งที่ 1/2564 เมื่อวันศุกร์ที่ 18 มิถุนายน 2564 และผ่านการพิจารณาของกรมทรัพย์สินทางปัญญา (รายละเอียดตั้งเอกสารประกอบการประชุม) แล้ว จึงขอให้ที่ประชุมร่วมกันพิจารณาความเหมาะสมของ ร่าง คำขอฯ ดังกล่าวเพื่อการรับรอง

มติที่ประชุม : เห็นชอบ ร่าง คำขอขึ้นทะเบียนสิ่งบ่งชี้ทางภูมิศาสตร์ สินค้าไข่ไก่โพธาราม โดยไม่มีการแก้ไข

2.2 ร่าง ประกาศโฆษณาการรับขึ้นทะเบียนสิ่งบ่งชี้ทางภูมิศาสตร์ สินค้าไข่ไก่โพธาราม

ประธานในที่ประชุมชี้แจงว่า ทีมที่ปรึกษาได้จัดทำ ร่าง ประกาศโฆษณาการรับขึ้นทะเบียนสิ่งบ่งชี้ทางภูมิศาสตร์ สินค้าไข่ไก่โพธาราม (รายละเอียดตั้งเอกสารประกอบการประชุม) เสร็จเรียบร้อยแล้ว และได้ผ่านการรับรองจากคณะทำงานพิจารณาคำขอและควบคุมตรวจสอบกระบวนการผลิตและจำหน่ายสินค้าสิ่งบ่งชี้ทางภูมิศาสตร์ “ไข่ไก่โพธาราม” ในการประชุมครั้งที่ 2/2564 เมื่อวันที่ 25 มิถุนายน 2564 และผ่านการพิจารณาของกรมทรัพย์สินทางปัญญาแล้ว จึงขอให้ที่ประชุมร่วมกันพิจารณาความเหมาะสมของ ร่าง ประกาศโฆษณาฯ ดังกล่าวเพื่อการรับรอง

มติที่ประชุม : เห็นชอบ ร่าง ประกาศโฆษณาการรับขึ้นทะเบียนสิ่งบ่งชี้ทางภูมิศาสตร์ สินค้าไข่ไก่โพธาราม โดยไม่มีการแก้ไข

2.3 ร่าง คู่มือการปฏิบัติงานสำหรับสมาชิกผู้ใช้สิ่งบ่งชี้ทางภูมิศาสตร์ สินค้าไข่ไก่โพธาราม

ประธานในที่ประชุมชี้แจงว่า ทีมที่ปรึกษาได้จัดทำ ร่าง คู่มือการปฏิบัติงานสำหรับสมาชิกผู้ใช้สิ่งบ่งชี้ทางภูมิศาสตร์ สินค้าไข่ไก่โพธาราม (รายละเอียดตั้งเอกสารประกอบการประชุม) เสร็จเรียบร้อยแล้ว และได้ผ่านการรับรองจากคณะทำงานพิจารณาคำขอและควบคุมตรวจสอบกระบวนการผลิตและจำหน่ายสินค้าสิ่งบ่งชี้ทางภูมิศาสตร์ “ไข่ไก่โพธาราม” ในการประชุมครั้งที่ 2/2564 เมื่อวันที่ 25 มิถุนายน 2564 และผ่านการพิจารณาของกรมทรัพย์สินทางปัญญาแล้ว จึงขอให้ที่ประชุมร่วมกันพิจารณาความเหมาะสมของ ร่าง คู่มือการปฏิบัติงานฯ ดังกล่าวเพื่อการรับรอง

มติที่ประชุม : เห็นชอบ ร่าง คู่มือการปฏิบัติงานสำหรับสมาชิกผู้ใช้สิ่งบ่งชี้ทางภูมิศาสตร์ สินค้าไข่ไก่โพธาราม โดยไม่มีการแก้ไข

2.4 ร่าง แผนการตรวจสอบควบคุมสินค้าสิ่งบ่งชี้ทางภูมิศาสตร์ สินค้าไข่ไก่โพธาราม

ประธานในที่ประชุมชี้แจงว่า ทีมที่ปรึกษาได้จัดทำ ร่าง แผนการตรวจสอบควบคุมสินค้าสิ่งบ่งชี้ทางภูมิศาสตร์ สินค้าไข่ไก่โพธาราม (รายละเอียดตั้งเอกสารประกอบการประชุม) เสร็จเรียบร้อยแล้ว และได้ผ่านการรับรองจากคณะทำงานพิจารณาคำขอและควบคุมตรวจสอบกระบวนการผลิตและจำหน่ายสินค้าสิ่งบ่งชี้ทางภูมิศาสตร์ “ไข่ไก่โพธาราม” ในการประชุมครั้งที่ 2/2564 เมื่อวันที่ 25 มิถุนายน 2564 และผ่านการพิจารณาของกรมทรัพย์สินทางปัญญาแล้ว จึงขอให้ที่ประชุมร่วมกันพิจารณาความเหมาะสมของ ร่าง แผนตรวจสอบควบคุมฯ ดังกล่าวเพื่อการรับรอง

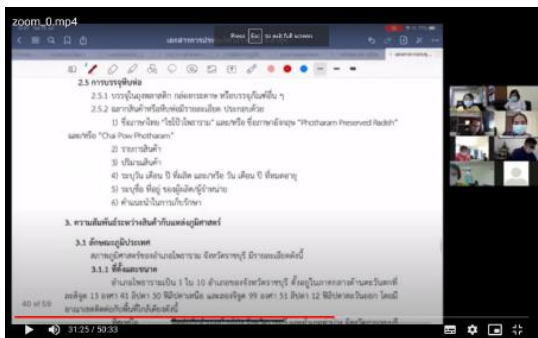
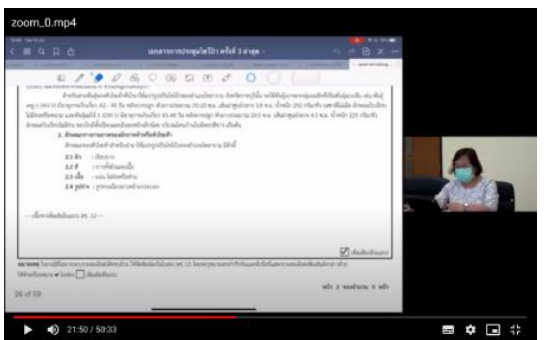
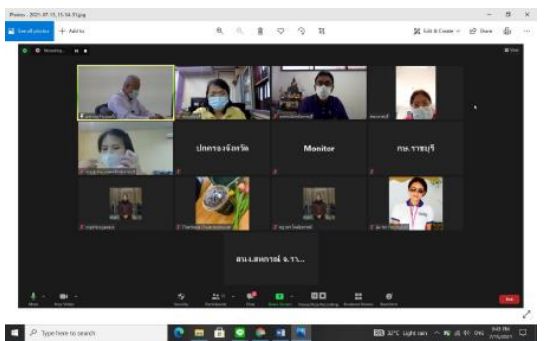
มติที่ประชุม : เห็นชอบ ร่าง แผนการตรวจสอบควบคุมสินค้าสิ่งบ่งชี้ทางภูมิศาสตร์ สินค้าไข่ไก่โพธาราม โดยไม่มีการแก้ไข

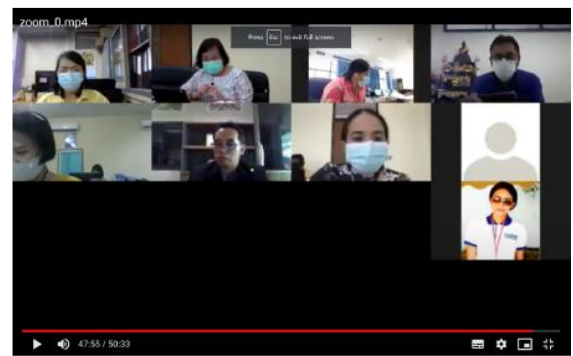
วาระที่ 3 เรื่องอื่น ๆ

ผู้ช่วยศาสตราจารย์ ดร.ชฎาพร โปศัยสุวรรณค์ แจ้งแก่ผู้เข้าร่วมประชุมทุกท่านว่า ทีมที่ปรึกษาจะดำเนินการยื่นคำขอฯ ในวันที่ 14 กรกฎาคม 2564 และกล่าวขอบคุณผู้ว่าราชการจังหวัดราชบุรี นายวิสาห์ พูลศิริรัตน์ รองผู้ว่าราชการจังหวัดราชบุรี นายประสพชัย พูลเกิด พาณิชย์จังหวัดราชบุรี หัวหน้าส่วนราชการและผู้ประกอบการค้าไฮโป้วของอำเภอโพธารามที่ให้การสนับสนุนและอำนวยความสะดวกให้กับทีมที่ปรึกษาในการจัดทำโครงการฯ ครั้งนี้จนสำเร็จลุล่วงไปด้วยดี

ปิดประชุมเวลา 14.30 น.

ภาพถ่ายการประชุมออนไลน์
คณะกรรมการกำกับดูแลและอนุญาตการใช้ตราสิ่งบ่งชี้ทางภูมิศาสตร์ “ไขโป้วโพธาราม”
วันอังคารที่ 13 กรกฎาคม 2564 เวลา 13.30 น.






บทที่ 5

คำขอขึ้นทะเบียนสิ่งบ่งชี้ทางภูมิศาสตร์ สินค้าข้าวโป้วโพธาราม

ทีมที่ปรึกษาได้ดำเนินการยื่นคำขอขึ้นทะเบียนสิ่งบ่งชี้ทางภูมิศาสตร์ สินค้าข้าวโป้วโพธาราม ณ สำนักงานพาณิชย์จังหวัดราชบุรี ในวันที่ 14 กรกฎาคม 2564 โดยมีเอกสารประกอบการยื่นคำขอฯ ได้แก่ 1) คำขอขึ้นทะเบียนสิ่งบ่งชี้ทางภูมิศาสตร์ สินค้าข้าวโป้วโพธารามและเอกสารประกอบคำขอ 2) ร่างประกาศโฆษณาการรับขึ้นทะเบียนสิ่งบ่งชี้ทางภูมิศาสตร์ สินค้าข้าวโป้วโพธาราม 3) คู่มือการปฏิบัติงานสำหรับสมาชิกผู้ใช้สิ่งบ่งชี้ทางภูมิศาสตร์ สินค้าข้าวโป้วโพธาราม 4) แผนการตรวจสอบควบคุมสินค้าสิ่งบ่งชี้ทางภูมิศาสตร์ สินค้าข้าวโป้วโพธาราม 5) รายชื่อสมาชิกผู้ใช้สิ่งบ่งชี้ทางภูมิศาสตร์ 6) พื้นที่และปริมาณการผลิตสินค้า และ 7) หลักฐานแสดงการยื่นคำขอขึ้นทะเบียนสิ่งบ่งชี้ทางภูมิศาสตร์ สินค้าข้าวโป้วโพธาราม ดังมีรายละเอียดต่อไปนี้

1. คำขอขึ้นทะเบียนสิ่งบ่งชี้ทางภูมิศาสตร์ สินค้าข้าวโป้วโพธาราม และเอกสารประกอบคำขอ

1.1 คำขอขึ้นทะเบียนสิ่งบ่งชี้ทางภูมิศาสตร์ สินค้าข้าวโป้วโพธาราม

| | | |
|--|--------------------------|----------------------|
|  คำขอขึ้นทะเบียนสิ่งบ่งชี้ทางภูมิศาสตร์ | สำหรับเจ้าหน้าที่ | |
| | วันที่ยื่น | 14 ก.ค. 2564 |
| | ค่าธรรมเนียม | 500.- บาท |
| | ลงชื่อ | (นางชฎาภรณ์ กุ์เพชร) |
| คำขอเลขที่ | | |
| 1. สิ่งบ่งชี้ทางภูมิศาสตร์ : ไขโป้วโพธาราม <input type="checkbox"/> เพิ่มเติม(ตั้งแนบ) | | |
| 2. รายการสินค้า : แบบฝอย แบบสับ แบบแว่น แบบหัว และแบบลูกเต๋า <input type="checkbox"/> เพิ่มเติม(ตั้งแนบ) | | |
| 3. ผู้ยื่นคำขอ 3.1 <input checked="" type="checkbox"/> ไทย <input type="checkbox"/> ต่างชาติ 3.2 <input checked="" type="checkbox"/> ส่วนราชการ <input type="checkbox"/> บุคคลธรรมดา <input type="checkbox"/> กลุ่มบุคคล <input type="checkbox"/> นิติบุคคล <input type="checkbox"/> องค์กรผู้บริโภค | | |
| 3.3 ความเกี่ยวข้องระหว่างผู้ขอกับสินค้าที่ใช้สิ่งบ่งชี้ทางภูมิศาสตร์ <input type="checkbox"/> ผู้ผลิต <input type="checkbox"/> ผู้ประกอบการค้า <input type="checkbox"/> ผู้บริโภค <input checked="" type="checkbox"/> อื่นๆ (ระบุ) ผู้ว่าราชการจังหวัด | | |
| 3.4 ชื่อผู้ยื่นคำขอ จังหวัดราชบุรี โดย นายรณภพ เหลืองไพโรจน์ (ผู้ว่าราชการจังหวัดราชบุรี) | | |
| สัญชาติ ไทย ประเทศ ไทย อาชีพ รับราชการ | | |
| ที่อยู่ ศาลากลางจังหวัดราชบุรี ถนนอำเภอ | | |
| แขวง/ตำบล หน้าเมือง เขต/อำเภอ เมืองราชบุรี จังหวัด ราชบุรี รหัสไปรษณีย์ 70000 | | |
| โทรศัพท์ 032 - 337890 โทรสาร 032 - 337890 E-mail ratchaburi@moi.go.th | | |
| 3.5 <input type="checkbox"/> เลขประจำตัวประชาชน <input checked="" type="checkbox"/> เลขนิติบุคคล 0 9 9 4 0 0 0 5 3 3 9 0 0 <input type="checkbox"/> เพิ่มเติม(ตั้งแนบ) | | |
| 4. ผู้รับมอบอำนาจ (ถ้ามี) 4.1 <input checked="" type="checkbox"/> ส่วนราชการ <input type="checkbox"/> บุคคลธรรมดา <input type="checkbox"/> กลุ่มบุคคล <input type="checkbox"/> นิติบุคคล | | |
| 4.2 ชื่อผู้รับมอบอำนาจ พานิชย์จังหวัดราชบุรี โดย นายประสพชัย หูลเกิด | | |
| สัญชาติ ไทย ประเทศ ไทย อาชีพ รับราชการ | | |
| ที่อยู่ สำนักงานพาณิชย์จังหวัดราชบุรี เลขที่ 45 ถนนอำเภอ | | |
| แขวง/ตำบล หน้าเมือง เขต/อำเภอ เมืองราชบุรี จังหวัด ราชบุรี รหัสไปรษณีย์ 70000 | | |
| โทรศัพท์ 032 - 338995 โทรสาร 032 - 337106 E-mail rb_ops@moc.go.th | | |
| 4.3 <input checked="" type="checkbox"/> เลขประจำตัวประชาชน เลขนิติบุคคล 3 9 6 0 6 0 0 3 3 4 9 2 5 <input type="checkbox"/> เพิ่มเติม(ตั้งแนบ) | | |
| 5. สถานที่ติดต่อภายในประเทศไทย <input type="checkbox"/> ผู้ขอ <input checked="" type="checkbox"/> ผู้รับมอบอำนาจ <input type="checkbox"/> อื่นๆ (ระบุชื่อและที่อยู่ให้ชัดเจน) <input type="checkbox"/> เพิ่มเติม(ตั้งแนบ) | | |
| 6. เอกสารประกอบคำขอ | | |
| <input checked="" type="checkbox"/> เอกสารเพิ่มเติม(ตั้งแนบ) จำนวน 5 หน้า | | |
| <input checked="" type="checkbox"/> สำเนาคำขอขึ้นทะเบียนสิ่งบ่งชี้ทางภูมิศาสตร์พร้อมเอกสารเพิ่มเติม(ตั้งแนบ) ทั้งหมด จำนวน 1 ชุด | | |
| <input checked="" type="checkbox"/> สำเนาบัตรประจำตัวประกอบคำขอในแต่ละกรณี | | |
| กรณีเป็น ส่วนราชการ ให้ใช้ สำเนาบัตรประจำตัวเจ้าหน้าที่ของรัฐ หรือสำเนาคำสั่งแต่งตั้ง จำนวน 1 หน้า | | |
| กรณีเป็น นิติบุคคลให้ใช้ สำเนาหนังสือรับรองนิติบุคคลที่ออกให้ไม่เกิน 6 เดือน จำนวน หน้า | | |
| กรณีเป็น บุคคลธรรมดาหรือกลุ่มบุคคล ให้ใช้ สำเนาบัตรประจำตัวประชาชน หรือบัตรประจำตัวอื่นที่ทางราชการออกให้ จำนวน หน้า | | |
| <input type="checkbox"/> ภาพถ่ายของสินค้าที่ใช้สิ่งบ่งชี้ทางภูมิศาสตร์ที่ขอขึ้นทะเบียน จำนวน หน้า | | |
| <input checked="" type="checkbox"/> ต้นฉบับ สำเนาหรือภาพถ่ายเอกสารสินค้าที่ใช้สิ่งบ่งชี้ทางภูมิศาสตร์ที่ขอขึ้นทะเบียนซึ่งสามารถเห็นข้อความตามที่ระบุไว้อย่างชัดเจน (พร้อมติดฉลากลงในกระดาษขนาด A4) จำนวน 1 หน้า | | |
| <input checked="" type="checkbox"/> สำเนาหนังสือมอบอำนาจ และสำเนาบัตรประจำตัวของผู้รับมอบอำนาจ (ถ้ามี) จำนวน 2 หน้า | | |
| <input type="checkbox"/> เอกสารยืนยันความมีคุณภาพ ชื่อเสียง คุณสมบัติหรือลักษณะเฉพาะของสินค้า (ถ้ามี) จำนวน หน้า | | |
| <input type="checkbox"/> เอกสารยืนยันถึงความเชื่อมโยงกับสภาพแวดล้อมทางภูมิศาสตร์หรือต้นกำเนิดทางภูมิศาสตร์ (ถ้ามี) จำนวน หน้า | | |
| <input type="checkbox"/> เอกสารยืนยันว่าสินค้ามีแหล่งกำเนิดมาจากพื้นที่แหล่งภูมิศาสตร์ (ถ้ามี) จำนวน หน้า | | |
| <input checked="" type="checkbox"/> เอกสารอื่นๆ (ถ้ามี) จำนวน 9 หน้า | | |

ข้าพเจ้าขอรับรองว่าข้อมูลข้างต้นเป็นความจริงทุกประการ และข้อมูลที่แจ้งเป็นข้อมูลที่สามารถเปิดเผยได้และไม่ใช่เป็นข้อมูลลับที่ได้รับการคุ้มครองตามกฎหมาย (ลงลายมือชื่อ) ผู้ยื่นคำขอ/ผู้รับมอบอำนาจ

(นายประสพชัย หูลเกิด)
14 / กค. / 64

หมายเหตุ 1. ในกรณีที่ไมอาจระบุรายละเอียดได้ครบถ้วน ให้จัดพิมพ์ส่งในใบต่อ (สข.12) โดยระบุหมายเลขกำกับข้อและหัวข้อที่แสดงรายละเอียดเพิ่มเติมดังกล่าวด้วย

ให้ทำเครื่องหมาย ในช่อง เพิ่มเติมตั้งแนบ 2. เพื่อเป็นการอำนวยความสะดวกแก่ประชาชนให้พนักงานเจ้าหน้าที่จัดทำสำเนาบัตรประชาชนหรือสำเนาหนังสือรับรองนิติบุคคล

หน้า 1 ของจำนวน 5 หน้า

| สิ่งบ่งชี้ทางภูมิศาสตร์ | คำขอเลขที่ |
|--|------------|
| | วันที่ยื่น |
| <p>7. รายละเอียดเกี่ยวกับคุณภาพ ชื่อเสียง คุณสมบัติ หรือคุณลักษณะเฉพาะของสินค้าที่ใช้สิ่งบ่งชี้ทางภูมิศาสตร์</p> <p>7.1 คำนิยาม (ระบุคำนิยามลักษณะของสินค้า)</p> <p>ไชโป้วโพธาราม (Photharam Preserved Radish และ/หรือ Chai Pow Photharam) หมายถึง ไชโป้วเค็มและไชโป้วหวานที่ผลิตจากผักกาดหัวหรือหัวไชเท้าเฉพาะส่วนรากที่มีเนื้อสีขาวโดยนำมาแปรรูปด้วยวิธีการดองเค็มด้วยเกลือทะเลและวิธีการดองหวานด้วยน้ำตาลทรายขาวซึ่งเป็นการถนอมอาหารจากภูมิปัญญาของคนในพื้นที่ที่สืบทอดกันมา มีรสชาติเค็มหรือหวานเค็มที่กลมกล่อม กรอบ และสีน้ำตาลสวย ผลิตในพื้นที่อำเภอโพธาราม จังหวัดราชบุรี</p> <p style="text-align: right;"><input type="checkbox"/> เพิ่มเติม(ดังแนบ)</p> | |
| <p>7.2 ลักษณะของสินค้า (ลักษณะทางกายภาพ ลักษณะทางเคมี ลักษณะทางชีวภาพ หรือลักษณะอื่นๆ ตามความเหมาะสม)</p> <p>ไชโป้วโพธารามเป็นผลิตภัณฑ์แปรรูปจากหัวไชเท้าซึ่งแบ่งออกเป็น 2 ชนิด คือ 1) ไชโป้วเค็ม และ 2) ไชโป้วหวาน มีลักษณะทางกายภาพของวัตถุดิบและผลิตภัณฑ์แปรรูปดังนี้</p> <p>1. สายพันธุ์ของผักกาดหัวหรือหัวไชเท้า สายพันธุ์ของหัวไชเท้ามี 2 ประเภท คือ 1) พันธุ์หนัก และ 2) พันธุ์เบา และสามารถจำแนกออกได้ 2 กลุ่ม ดังนี้</p> <p>1.1 กลุ่มยุโรป มีรากขนาดเล็กมาก ผิวสีแดงเข้มดำ หรือน้ำเงิน เนื้อภายในอาจเป็นสีขาวหรือสีแดง มีอายุการเก็บเกี่ยวสั้นประมาณ 18 -25 วัน นิยมปลูกและบริโภคเป็นผักสลัดในยุโรปและอเมริกา</p> <p>1.2 กลุ่มเอเชีย มีรากขนาดใหญ่และมีรูปทรงแตกต่างกันโดยขึ้นอยู่กับพันธุ์ เช่น ทรงกลม ทรงระบอกกรวยยาว และทรงยาวธรรมดา ผิวของรากอาจเป็นสีขาวหรือสีแดงแต่เนื้อภายในสีขาว หากเป็นพันธุ์เบาที่มีอายุการเก็บเกี่ยวประมาณ 42-48 วัน ส่วนพันธุ์หนักมีอายุการเก็บเกี่ยวประมาณ 60-65 วัน โดยแบ่งออกเป็น 2 แบบ ได้แก่ 1) พันธุ์แบบญี่ปุ่น มีลักษณะขอบใบหยักลึกตลอดทั้งใบ มีความหยักถี่มากหรือน้อยขึ้นอยู่กับชนิดของพันธุ์ ส่วนใหญ่เป็นพันธุ์หนัก และ 2) พันธุ์แบบจีน มีลักษณะขอบใบเรียบ ไม่มีรอยหยักหรือมีน้อยมาก ส่วนใหญ่เป็นพันธุ์เบา</p> <p>สำหรับสายพันธุ์ของหัวไชเท้าที่นำมาใช้แปรรูปเป็นไชโป้วของอำเภอโพธาราม จังหวัดราชบุรีนั้น จะใช้พันธุ์เบาของกลุ่มเอเชียที่เป็นพันธุ์แบบจีน เช่น พันธุ์เคยู-1 (KU-1) มีอายุการเก็บเกี่ยว 42 - 45 วัน หลังจากปลูก หัวยาวประมาณ 20-22 ซม. เส้นผ่าศูนย์กลาง 3.8 ซม. น้ำหนัก 250 กรัม/หัว รสชาติไม่เผ็ด ลักษณะใบเรียบไม่มีขนหรือหนาม และพันธุ์แม่ใจ 1 (OW-1) มีอายุการเก็บเกี่ยว 45-48 วัน หลังจากปลูก หัวยาวประมาณ 20.5 ซม. เส้นผ่าศูนย์กลาง 4.5 ซม. น้ำหนัก 225 กรัม/หัว ลักษณะใบเรียบไม่มีขน ขอบใบมีทั้งเรียบและมีรอยหยักเล็กน้อย บริเวณโคนก้านใบมีดอกสีขาว เป็นต้น</p> <p>2. ลักษณะทางกายภาพของผักกาดหัวหรือหัวไชเท้า ลักษณะของหัวไชเท้าสำหรับนำมาใช้แปรรูปเป็นไชโป้วของอำเภอโพธาราม มีดังนี้</p> <p>2.1 ผิว : เรียบบาง 2.2 สี : ขาวทั้งผิวและเนื้อ 2.3 เนื้อ : แน่น ไม่ฝ่อหรือฟ้าม 2.4 รูปร่าง : รูปทรงเรียวยาวคล้ายระบอก</p> <p>---เนื้อหาเพิ่มเติมในแบบ สข. 12---</p> <p style="text-align: right;"><input checked="" type="checkbox"/> เพิ่มเติม(ดังแนบ)</p> | |

หมายเหตุ ในกรณีที่ไม่มีรายละเอียดได้ครบถ้วน ให้จัดพิมพ์ลงในใบต่อ (สข.12) โดยระบุหมายเลขกำกับข้อและหัวข้อที่แสดงรายละเอียดเพิ่มเติมดังกล่าวด้วย

ให้ทำเครื่องหมาย ✓ ในช่อง เพิ่มเติม(ดังแนบ)

| | |
|---|--|
| สิ่งบ่งชี้ทางภูมิศาสตร์ | คำขอเลขที่ วันที่ยื่น |
| <p>7.3 วัตถุดิบ (ถ้ามี) (ระบุวัตถุดิบ และแหล่งที่มาของวัตถุดิบ หากมีการกำหนดขอบเขตของแหล่งวัตถุดิบให้อธิบายเหตุผลสำหรับการกำหนดขอบเขตนั้น)</p> <p>1. ผักกาดหัวหรือหัวไชเท้า</p> <p>ผักกาดหัวหรือหัวไชเท้าที่นำมาใช้แปรรูปเป็นไชโป้วของอำเภอโพธารามนั้นเป็นหัวไชเท้าสายพันธุ์ประเภทพันธุ์เบาของกลุ่มเอเชียที่เป็นพันธุ์แบบจีน โดยใช้เฉพาะส่วนของรากที่ขยายใหญ่ขึ้น มีเนื้อเป็นสีขาวและคัตเฉพาะผลผลิตที่ปลูกในดินร่วนปนทรายและปลูกในฤดูหนาว (อุณหภูมิประมาณ 18-24 องศาเซลเซียส) ระหว่างเดือนตุลาคมถึงเดือนมกราคม เนื่องจากในฤดูหนาวจะมีน้ำค้างมากทำให้หัวไชเท้าเจริญเติบโตโดยอาศัยน้ำค้างจากธรรมชาติเป็นส่วนใหญ่ ทำให้ผลผลิตมีเนื้อแน่น ผิวเรียบ มีช่วงอายุการเก็บเกี่ยวอยู่ที่ 42 - 48 วัน หากเก็บเกี่ยวในช่วงเวลาดังกล่าวจะได้ผลผลิตที่มีลักษณะดีตามที่ตลาดต้องการคือ เนื้อแน่น ไม่ฝ่อหรือพำม ผิวเรียบบาง และมีน้ำหนักดี โดยเฉพาะอย่างยิ่งถ้าเก็บเกี่ยวที่อายุ 45 วัน จะได้หัวไชเท้าที่มีคุณภาพดีที่สุด เมื่อนำหัวไชเท้ามาแปรรูปเป็นไชโป้วจะทำให้เนื้อไชโป้วกรอบ ไม่เหนียว หรือเปื่อยยุ่ย สำหรับหัวไชเท้าที่ผู้ผลิตไชโป้วของอำเภอโพธารามใช้เป็นวัตถุดิบนั้นปลูกในจังหวัดราชบุรี และจังหวัดใกล้เคียง เช่น นครสวรรค์ อุทัยธานี กำแพงเพชร กาญจนบุรี และสุโขทัย เป็นต้น</p> <p>2. เกลือทะเลหรือเกลือสมุทร</p> <p>การทำไชโป้วเค็มของอำเภอโพธารามจะใช้เกลือทะเลหรือเกลือสมุทรแบบเม็ดเป็นส่วนผสมสำหรับการดองเค็มหัวไชเท้า ซึ่งเกลือทะเลดังกล่าวเป็นเกลือที่ได้จากการระเหยของน้ำทะเลและผลิตในจังหวัดสมุทรสงคราม สมุทรปราการ สมุทรสาคร ชลบุรี และเพชรบุรี สำหรับการดองเค็มโดยใช้เกลือทะเลนั้นจะทำให้ไชโป้วกรอบและมีสีน้ำตาลสวย ช่วยยืดระยะเวลาการบริโภคโดยสามารถเก็บไว้ได้นานประมาณ 1 ปี ทำให้ไชโป้วมีกลิ่นหอมความเค็มของไชโป้ว และช่วยยัดน้ำในหัวไชเท้าออกในขั้นตอนของการทำไชโป้วเค็มอีกด้วย</p> <p>---เนื้อหาเพิ่มเติมในแบบ สข. 12---</p> <p style="text-align: right;"><input checked="" type="checkbox"/> เพิ่มเติม(ดังแนบ)</p> | |
| <p>7.4 กระบวนการผลิต (ระบุกระบวนการผลิตที่กำหนดให้ทำในแหล่งภูมิศาสตร์ และอธิบายเหตุผลสำหรับการกำหนดกระบวนการผลิตในขอบเขตนั้น)</p> <p>ไชโป้วเป็นผลิตภัณฑ์แปรรูปจากหัวไชเท้าซึ่งมีชื่อท้องถิ่นเรียกกันหลายชื่อ อาทิ ผักกาดหัว ผักกาดหัวจีน ผักขี้หูด เป็นต้น เป็นพืชผักที่มีอายุ 1 ปี ประเภทให้หัวหรือราก มีลักษณะเป็นรูปทรงกลม ทรงกระบอก หรือรูปกรวยยาว มีสีผิว เช่น ขาว แดง น้ำเงิน ดำ ม่วง เนื้อในมีสีแดงหรือขาว ทั้งนี้ขึ้นอยู่กับสายพันธุ์ที่ปลูก นิยมใช้ประกอบอาหารจำพวกแกงต้มต่าง ๆ หรือนำมาแปรรูปเป็นไชโป้วเค็มหรือไชโป้วหวาน รวมทั้งใช้สกัดสารสำหรับทำยาและเป็นส่วนผสมของเครื่องสำอางเพื่อผิวขาว สำหรับการผลิตไชโป้วเค็มและหวานของอำเภอโพธารามมีกระบวนการผลิต ดังนี้</p> <p>1. การปลูกหัวไชเท้า</p> <p>การปลูกหัวไชเท้าให้มีความเหมาะสมขึ้นอยู่กับปัจจัยหลายอย่าง เช่น พันธุ์ อากาศ ดิน วิธีการปลูก การดูแล ตลอดจนการเก็บเกี่ยว หัวไชเท้าปลูกได้ในดินร่วนปนทรายซึ่งมีค่าพีเอชประมาณ 5.5-7.0 สภาพอากาศหนาวที่อุณหภูมิประมาณ 18 - 24 องศาเซลเซียส ในช่วงระหว่างเดือนตุลาคม-มกราคม สายพันธุ์ที่เหมาะสมแก่การนำผลผลิตมาใช้แปรรูปเป็นไชโป้วของอำเภอโพธาราม คือ สายพันธุ์เบาของกลุ่มเอเชียที่เป็นพันธุ์แบบจีน เช่น เคยู- 1 (KU-1) หรือพันธุ์แมจี้ 1 (OW-1) เป็นต้น การปลูกหัวไชเท้ามีขั้นตอนดังนี้</p> <p>1.1 การเตรียมดินและแปลงปลูก</p> <p>หัวไชเท้าเป็นพืชที่มีระบบรากลึกการเตรียมดินควรขุดให้ลึกประมาณ 20 ถึง 30 ซม. และตากดินทิ้งไว้ 7-10 วันก่อนปลูกเพื่อกำจัดวัชพืชและแมลงในดิน ใส่ปุ๋ยคอกหรือปุ๋ยหมักในอัตราส่วน 750-1,000 กก. ต่อไร่ เพื่อปรับปรุงคุณสมบัติทางกายภาพ กรณีที่ดินเป็นกรดควรใส่ปูนขาวเพื่อปรับระดับพีเอชของดินให้พอเหมาะกับหัวไชเท้าจากนั้นทำการยกแปลงกว้างประมาณ 1-1.5 เมตร พรวนดินหรือย่อยดินชั้นผิวหน้าเพื่อกลบปุ๋ยรองพื้นและทำให้ดินผิวหน้ามีขนาดเล็กลง</p> <p>1.2 การปลูก</p> <p>นำเมล็ดพันธุ์ไปปลูกในดินที่เตรียมไว้ วิธีการปลูกมี 2 วิธี คือ การปลูกโดยการหว่านเมล็ดและการหยอดเมล็ดเป็นแถวบนแปลงยกทรง ระยะห่างจะขึ้นกับพันธุ์ที่ใช้ปลูกสำหรับพันธุ์เบาใช้ระยะห่างประมาณ 20 x 30 ซม.</p> <p>---เนื้อหาเพิ่มเติมในแบบ สข. 12---</p> <p style="text-align: right;"><input checked="" type="checkbox"/> เพิ่มเติม(ดังแนบ)</p> | |
| <p>7.5 ช่วงฤดูผลผลิตออกสู่ตลาด</p> <p><input checked="" type="checkbox"/> ผลิตได้ตลอดทั้งปี หรือ</p> <p><input type="checkbox"/> ผลิตได้เป็นช่วง (โปรดระบุเดือนที่มีผลผลิต)</p> <p style="text-align: center;"> <input type="checkbox"/> ม.ค. <input type="checkbox"/> ก.พ. <input type="checkbox"/> มี.ค. <input type="checkbox"/> เม.ย. <input type="checkbox"/> พ.ค. <input type="checkbox"/> มิ.ย. <input type="checkbox"/> ก.ค. <input type="checkbox"/> ส.ค. <input type="checkbox"/> ก.ย. <input type="checkbox"/> ต.ค. <input type="checkbox"/> พ.ย. <input type="checkbox"/> ธ.ค. </p> | |

หมายเหตุ ในกรณีที่ไม่อาจจะระบุรายละเอียดได้ครบถ้วน ให้จัดพิมพ์ลงในใบต่อ (สข.12) โดยระบุหมายเลขกำกับชื่อและหัวข้อที่แสดงรายละเอียดเพิ่มเติมดังกล่าวด้วย

ให้ทำเครื่องหมาย ✓ ในช่อง เพิ่มเติม(ดังแนบ)

| | |
|---|------------|
| สิ่งบ่งชี้ทางภูมิศาสตร์ | คำขอเลขที่ |
| | วันที่ยื่น |
| <p>8. รายละเอียดซึ่งแสดงความสัมพันธ์ระหว่างสินค้าที่ใช้สิ่งบ่งชี้ทางภูมิศาสตร์กับแหล่งภูมิศาสตร์</p> <p>8.1 ประวัติ</p> <p>จังหวัดราชบุรีเป็นเมืองเก่าแก่เมืองหนึ่งของประเทศไทย ตั้งอยู่ในภาคกลางด้านตะวันตกโดยอยู่ห่างจากกรุงเทพฯ ประมาณ 100 กิโลเมตร มีแม่น้ำแม่กลองเป็นแม่น้ำสายสำคัญไหลผ่าน แบ่งเขตการปกครองออกเป็น 10 อำเภอ โพธารามเป็นอำเภอหนึ่งของจังหวัดราชบุรี เดิมมีฐานะเป็นตำบลมีชื่อว่า "ตำบลโพธาราม" ต่อมาจึงได้รับการยกฐานะเป็นอำเภอ นับเป็นอำเภอที่มีความหลากหลายด้านชาติพันธุ์ กล่าวคือ มีทั้งลูกหลานจีนที่ปัจจุบันเรียกว่าชาวไทยเชื้อสายจีน ลูกหลานขามมอญ ชาวลาว และชาวไทย ชาวไทยเชื้อสายจีนเป็นกลุ่มชาติพันธุ์ที่มีจำนวนมากที่สุดในอำเภอโพธาราม ส่วนใหญ่เป็นชาวจีนแต้จิ๋ว ชาวจีนแคะ ชาวจีนไหหลำ และชาวจีนกวางตุ้ง ตามลำดับ ชาวจีนอพยพในโพธารามยุคแรกมีวิถีชีวิตตามแบบอย่างประเทศแม่ทุกประการ มีทั้งรูปแบบสิ่งก่อสร้าง การแต่งกาย ภาษาที่ใช้ ความเชื่อและประเพณีประจำปรัมทั้งอาหารการกิน ทำให้แหล่งที่อยู่ในเขตเมืองโพธารามยุคแรกเหมือนเป็นประเทศจีนขนาดเล็ก สำหรับเรื่องอาหารนั้นพืชผักอย่างหนึ่งที่คนจีนนิยมรับประทานคือ ผักกาดหัวหรือหัวไชเท้าจึงได้มีการนำชื่อที่ใช้เรียกผักชนิดนี้ในภาษาจีนมาใช้เป็นคำทับศัพท์ในภาษาไทย กล่าวคือ คำว่า "ไชเท้า" เป็นภาษาจีน หมายถึง ผักหัว คำว่า "ไช" หมายถึง ผัก "เท้า" หมายถึง หัว เมื่อคนไทยนำมาใช้ได้เติมคำว่า "หัว" เข้าไปข้างหน้าจึงเป็นคำว่า "หัวไชเท้า" ซึ่งนอกจากรับประทานเป็นผักสดแล้วยังนิยมนำมาแปรรูปเป็นไชโป๊อีกด้วย โดยเป็นภูมิปัญญาดั้งเดิมสำหรับถนอมอาหารของชาวจีนแต้จิ๋วในอำเภอเตี้ยเอี้ย เตี้ยอัน ก๊กเอี้ย และเหยี่ยวเพ็งในเมืองแต้จิ๋ว เมื่อพิจารณาจากชื่อที่ใช้เรียก คำว่า "ไชโป๊ว" นั้นเป็นภาษาพูดของคนจีนแต้จิ๋ว หมายถึง ผักกาดหัวแห้ง คำว่า "โป๊ว" หมายถึง ชุบ ผอม ไม่มีน้ำ ซึ่งความหมายของคำสามารถบ่งบอกคุณลักษณะและรูปลักษณะของไชโป๊วที่แห้งสับได้เป็นอย่างดี</p> <p>---เนื้อหาเพิ่มเติมในแบบ สข. 12---</p> <p style="text-align: right;"><input checked="" type="checkbox"/> เพิ่มเติม(ดังแนบ)</p> | |
| <p>8.2 ลักษณะภูมิประเทศ ภูมิอากาศ ที่สัมพันธ์กับสินค้า (ระบุคุณลักษณะของพื้นที่ ในเรื่องธรณีวิทยา ภูมิประเทศ ภูมิอากาศ และอุทกศาสตร์นั้น ส่งผลหรือเชื่อมโยงต่อสินค้าอย่างไร)</p> <p>สภาพภูมิศาสตร์ของอำเภอโพธาราม จังหวัดราชบุรี มีรายละเอียดดังนี้</p> <p>1. ที่ตั้งและขนาด</p> <p>อำเภอโพธารามเป็น 1 ใน 10 อำเภอของจังหวัดราชบุรีที่ตั้งอยู่ในภาคกลางด้านตะวันตกที่ละติจูด 13 องศา 41 ลิปดา 30 พิลิปดาเหนือ และลองจิจูด 99 องศา 51 ลิปดา 12 พิลิปดาตะวันออก มีอาณาเขตติดต่อกับพื้นที่ใกล้เคียงดังนี้</p> <p>ทิศเหนือ ติดต่อกับอำเภอบ้านโป่ง จังหวัดราชบุรี และอำเภอท่ายาง จังหวัดกาญจนบุรี</p> <p>ทิศตะวันออก ติดต่อกับอำเภอบางแพ จังหวัดราชบุรี และอำเภอเมือง จังหวัดนครปฐม</p> <p>ทิศใต้ ติดต่อกับอำเภอเมืองราชบุรี และอำเภอดำเนินสะดวก จังหวัดราชบุรี</p> <p>ทิศตะวันตก ติดต่อกับอำเภอจอมบึง จังหวัดราชบุรี</p> <p>2. สภาพภูมิประเทศ</p> <p>พื้นที่ด้านทิศตะวันออกและตอนกลางเป็นที่ราบลุ่ม ด้านทิศตะวันตกและตะวันตกเฉียงใต้เป็นที่ราบสูงมีภูเขาและเนินเขาอยู่ทั่วไป มีพื้นที่ที่เป็นเนินเขาประมาณ 6.60 ตารางกิโลเมตร มีป่าไม้เบญจพรรณบ้างประปราย มีแม่น้ำสายสำคัญ คือ แม่น้ำแม่กลองไหลผ่าน โดยต้นน้ำอยู่ที่จังหวัดกาญจนบุรีไหลผ่านอำเภอโพธารามในตำบลชำระ สร้อยฟ้า คลองตาดก โพธาราม ท่าชุมพล บางไทรดอน คลองข่อย และเจ็ดเสมียน และไหลผ่านอำเภอเมืองราชบุรีลงสู่ทะเลที่จังหวัดสมุทรสงคราม</p> <p>---เนื้อหาเพิ่มเติมในแบบ สข. 12---</p> <p style="text-align: right;"><input checked="" type="checkbox"/> เพิ่มเติม(ดังแนบ)</p> | |

หมายเหตุ ในกรณีที่ไม้อาจจะบรรยายละเอียดได้ครบถ้วน ให้จัดพิมพ์ลงในใบต่อ (สข.12) โดยระบุหมายเลขกำกับข้อและหัวข้อที่แสดงรายละเอียดเพิ่มเติมดังกล่าวด้วย

ให้ทำเครื่องหมาย ✓ ในช่อง เพิ่มเติม(ดังแนบ)

| สิ่งบ่งชี้ทางภูมิศาสตร์ | คำขอเลขที่ |
|---|------------|
| | วันที่ยื่น |
| <p>9. รายละเอียดเกี่ยวกับที่ตั้งแหล่งภูมิศาสตร์ที่ขอขึ้นทะเบียน (ระบุขอบเขตพื้นที่ทางภูมิศาสตร์ที่ชัดเจนเป็นพื้นที่ผลิตสินค้าสิ่งบ่งชี้ทางภูมิศาสตร์จริงที่ไม่ต้องคำนึงถึงขอบเขตการปกครอง พร้อมทั้งแนบแผนที่แสดงที่ตั้งแหล่งภูมิศาสตร์ที่ชัดเจน)</p> <p>ไขโป้วโพธารามมีขอบเขตพื้นที่การผลิตครอบคลุมพื้นที่อำเภอโพธาราม จังหวัดราชบุรี</p> <p style="text-align: right;"><input type="checkbox"/> เพิ่มเติม(ตั้งแนบ)</p> | |
| <p>10. รายละเอียดแสดงการใช้สิ่งบ่งชี้ทางภูมิศาสตร์ที่ขอขึ้นทะเบียน (ระบุรายละเอียดชื่อสิ่งบ่งชี้ทางภูมิศาสตร์บนฉลากสินค้าหรือบรรจุภัณฑ์ และหากมีข้อกำหนดที่จะต้องดำเนินการให้ระบุข้อกำหนดนั้นพร้อมเหตุผล) มีเครื่องหมายการค้าเป็นของตนเอง</p> <p>1. การบรรจุไขโป้วโพธาราม บรรจุในถุงพลาสติก กล่องกระดาษ หรือบรรจุภัณฑ์อื่นๆ</p> <p>2. รายละเอียดของฉลากสินค้าหรือหีบห่อ ประกอบด้วย</p> <p>2.1 ชื่อสินค้า</p> <p>1) ชื่อภาษาไทย :ไขโป้วโพธาราม และ/หรือ</p> <p>2) ชื่อภาษาอังกฤษ : Photharam Preserved Radish และ/หรือ Chai Pow Photharam</p> <p>2.2 รายการสินค้า</p> <p>2.3 ปริมาณสินค้า</p> <p>2.4 ระบุวัน เดือน ปี ที่ผลิต และ/หรือ วัน เดือน ปี ที่หมดอายุ</p> <p>2.5 ระบุชื่อ ที่อยู่ ของผู้ผลิต/ ผู้จำหน่าย</p> <p>2.6 คำแนะนำในการเก็บรักษา</p> <p style="text-align: right;"><input type="checkbox"/> เพิ่มเติม(ตั้งแนบ)</p> | |
| <p>11. รายละเอียดระบบควบคุมคุณภาพสินค้าสิ่งบ่งชี้ทางภูมิศาสตร์ ดังนี้ (ส่งเอกสารแนบ)</p> <p><input checked="" type="checkbox"/> 11.1 คู่มือปฏิบัติงานสำหรับสมาชิกผู้ใช้สิ่งบ่งชี้ทางภูมิศาสตร์</p> <p><input checked="" type="checkbox"/> 11.2 แผนการตรวจสอบควบคุมสินค้าสิ่งบ่งชี้ทางภูมิศาสตร์</p> <p><input checked="" type="checkbox"/> 11.3 รายละเอียดผู้มีหน้าที่ตรวจสอบสินค้า หรือสำเนาคำสั่งแต่งตั้งคณะกรรมการตรวจสอบรับรองสินค้าที่ใช้สิ่งบ่งชี้ทางภูมิศาสตร์</p> <p><input checked="" type="checkbox"/> 11.4 รายชื่อสมาชิกผู้ขอใช้สิ่งบ่งชี้ทางภูมิศาสตร์</p> <p><input checked="" type="checkbox"/> 11.5 พื้นที่และปริมาณการผลิตสินค้า</p> | |

หมายเหตุ ในกรณีที่ไมอาจระบุรายละเอียดได้ครบถ้วน ให้จัดพิมพ์ลงในใบต่อ (สข.12) โดยระบุหมายเลขกำกับข้อและหัวข้อที่แสดงรายละเอียดเพิ่มเติมดังกล่าวด้วย

ให้ทำเครื่องหมาย ✓ ในช่อง เพิ่มเติม(ตั้งแนบ)

| สิ่งปฏิกูลทางภูมิศาสตร์ | คำขอเลขที่ |
|---|------------|
| ใบต่อแบบ สข 01 | วันที่ยื่น |
| <p>7.2 ลักษณะของสินค้า (ลักษณะทางกายภาพ ลักษณะทางเคมี ลักษณะทางชีวภาพ หรือลักษณะอื่นๆ ตามความเหมาะสม)</p> <p>3. ลักษณะทางกายภาพของไข่ไก่เค็ม</p> <p>3.1 สี : น้ำตาล</p> <p>3.2 รสชาติ : เค็ม</p> <p>3.3 ผิว : เหนียวเป็นแนวร่อง นุ่ม และเรียบ</p> <p>3.4 กลิ่น : หอมความเค็มของไข่ไก่</p> <p>3.5 เนื้อ : กรอบ</p> <p>3.6 รูปร่าง : รูปทรงรียาวคล้ายกระบอก แห้ง สีส</p> <p>4. ลักษณะทางกายภาพของไข่ไก่หวาน</p> <p>4.1 สี : น้ำตาลเงา</p> <p>4.2 รสชาติ : หวานเค็มที่กลมกล่อม</p> <p>4.3 ผิว : เหนียวเป็นแนวร่อง นุ่ม และเรียบ (แบบหั่ว)</p> <p>4.4 กลิ่น : หอมความเค็มปนหวานของไข่ไก่</p> <p>4.5 เนื้อ : กรอบ</p> <p>4.6 รูปร่าง : แบบฝอย มีลักษณะเป็นเส้นเล็กๆ แบบสับ มีลักษณะเป็นชิ้นเล็กๆ แบบแวน มีลักษณะเป็นแผ่นเล็กบางคล้ายวงกลมหรือวงรี แบบลูกเต๋า มีลักษณะเป็นรูปทรงสี่เหลี่ยมจัตุรัสขนาดเล็ก แบบหั่ว มีลักษณะเป็นรูปทรงรียาวคล้ายกระบอก แห้ง สีส</p> | |

| | |
|--|------------|
| สิ่งบ่งชี้ทางภูมิศาสตร์ | คำขอเลขที่ |
| ใบต่อแบบ สข 01 | วันที่ยื่น |
| <p>7.3 วัดฤดีบ (ถ้ำมี) (ระบุวัดฤดีบ และแหล่งที่มาของวัดฤดีบ หากมีการกำหนดขอบเขตของแหล่งวัดฤดีบให้อธิบายเหตุผลสำหรับการกำหนดขอบเขตนั้น)</p> <p>3. น้ำตาลทรายขาว</p> <p>การทำไขไต้หวานจะใช้น้ำตาลทรายขาวในการดองหวานซึ่งจะทำให้ไขไต้มีรสชาติหวานเค็มที่กลมกล่อม มีเงาที่ผิวของไขไต้ และมีกลิ่นหอมแบบความเค็มปนหวานของไขไต้</p> <p>4. น้ำสะอาด</p> <p>น้ำสะอาดใช้สำหรับล้างไขไต้เค็มก่อนนำไปทำไขไต้หวาน</p> | |

| สิ่งบ่งชี้ทางภูมิศาสตร์ | คำขอเลขที่ |
|--|------------|
| ใบต่อแบบ สข 01 | วันที่ยื่น |
| <p>7.4 กระบวนการผลิต (ระบุกระบวนการผลิตที่กำหนดให้ทำในแหล่งภูมิศาสตร์ และอธิบายเหตุผลสำหรับการกำหนดกระบวนการผลิตในขอบเขตนั้น)</p> <p>1.3 การดูแล</p> <p>1) การให้น้ำ ควรให้น้ำอย่างสม่ำเสมอและเพียงพอต่อความต้องการ สำหรับการปลูกหัวไชเท้าในฤดูหนาวซึ่งมีน้ำค้างมากการให้น้ำจะให้ปริมาณเท่าที่จำเป็นเท่านั้นเนื่องจากหัวไชเท้าเติบโตจากน้ำค้าง</p> <p>2) การถอนแยก หลังจากปลูกได้ 7-10 วัน หรือต้นกล้าเริ่มงอกมีใบจริง 2-3 ใบ ควรถอนแยกโดยถอนต้นที่อ่อนแอที่เป็นโรคหรือถูกแมลงกัดกินทิ้ง กรณีที่ปลูกโดยการหว่านควรถอนแยกและจัดระยะห่างระหว่างต้นประมาณ 20-30 ซม. ส่วนการปลูกแบบหยอดหลุมควรถอนให้เหลือหลุมละ 1 ต้น</p> <p>3) การให้ปุ๋ย ใส่ปุ๋ยแอมโมเนียซัลเฟต (21-0-0) อัตราส่วน 10-15 กก./ไร่ หลังจากปลูกแล้ว 7-10 วัน โดยโรยข้างแถวและพรวนดินกลบลงไป และควรให้ปุ๋ยคอกหรือปุ๋ยหมักที่สลายตัวได้ดี โดยใส่เมื่อหัวไชเท้ามีอายุ 20-25 วัน ในอัตราส่วน 750-1,000 กก./ไร่</p> <p>4) การพรวนดินและกำจัดวัชพืช ควรทำพร้อม ๆ กับใส่ปุ๋ยทั้ง 2 ครั้ง คือ หลังปลูก 7 - 10 วัน และ 20-25 วัน</p> <p>1.4 การเก็บเกี่ยว</p> <p>ควรเก็บเกี่ยวหัวไชเท้าเมื่อถึงอายุการเก็บเกี่ยวซึ่งขึ้นอยู่กับพันธุ์ที่ใช้ปลูก การปล่อยให้หัวไชเท้าแก่เกินอายุการเก็บเกี่ยวจะทำให้คุณภาพลดลง คือ เนื้อฟ้ามหรือฝ่อเหนียว ไม่กรอบ รสชาติไม่ดี และน้ำหนักลดลงมาก สำหรับสายพันธุ์เบา นั้นจะเก็บเกี่ยวที่อายุ 42-48 วัน และอายุ 45 วัน เป็นเวลาที่เก็บเกี่ยวแล้วจะได้ผลผลิตที่มีคุณภาพที่สุด</p> <p>1.5 การดูแลรักษาหลังการเก็บเกี่ยว</p> <p>นำหัวไชเท้ามาล้างน้ำให้สะอาดและตัดใบออกให้เหลือเฉพาะจุกมีความยาวประมาณ 5 เซนติเมตร หลังจากนั้นให้นำมาห่อด้วยกระดาษหรือผ้าขาวบางแล้วบรรจุใส่ถุงหรือกล่องพลาสติกและนำไปแช่ในตู้เย็นจะสามารถรักษาความสดไว้ได้นานประมาณ 20 - 25 วัน ทั้งนี้ไม่ควรให้หัวไชเท้าโดนความร้อนหรือแสงแดดเพราะจะทำให้หัวไชเท้าเหี่ยวได้ง่าย</p> <p>2. การเตรียมหัวไชเท้าเพื่อส่งโรงงานผลิตไซโป๊วโพธาราม</p> <p>2.1 คัดเลือกหัวไชเท้าตามคุณลักษณะที่โรงงานในอำเภอโพธารามกำหนด คือ เป็นหัวไชเท้าสายพันธุ์เบาของกลุ่มเอเชียที่เป็นพันธุ์แบบจีน ปลูกในช่วงฤดูหนาว และปลูกในดินร่วนปนทราย และเก็บเกี่ยวในระยะเวลา 42 - 48 วัน</p> <p>2.2 ตัดใบและก้านใบออกจนหมดเหลือเฉพาะส่วนรากที่มีเนื้อสีขาว</p> <p>2.3 เรียงใส่พาหนะที่จะขนส่งไปยังโรงงาน</p> <p>3. การผลิตไซโป๊ว</p> <p>3.1 การผลิตไซโป๊วเค็ม</p> <p>1) เตรียมบ่อที่สะอาดและแข็งแรงสำหรับพักหัวไชเท้า</p> <p>2) นำหัวไชเท้าใส่ลงในบ่อและสาดเกลือทะเลตามเป็นชั้น ๆ อย่างทั่วถึงในอัตราส่วน 1 ต่อ 1 เพื่อให้หัวไชเท้าและเกลือทะเลทับกัน ทิ้งไว้เป็นเวลา 1 วัน เพื่อรีดน้ำออกจากหัวไชเท้า</p> <p>3) ตักหัวไชเท้าจากบ่อขึ้นมากองไว้บนพื้นลานโล่ง ๆ และสาดเกลือทะเลให้ทั่ว โดยแต่ละกองจะวางหัวไชเท้าและสาดเกลือทับเป็นชั้น ๆ ทิ้งไว้ประมาณ 1 - 2 วัน แล้วทำการพลิกกลับด้านพร้อมกับสาดเกลือทะเลให้ทั่วกอง หลังจากนั้นพักทิ้งไว้ประมาณ 1 - 6 วัน</p> <p>4) นำหัวไชเท้าเข้ามาเก็บไว้ในตัวอาคารพร้อมกับสาดเกลือทะเลให้ทั่วแล้วทิ้งไว้ประมาณ 30 วัน จะได้ไซโป๊วเค็มที่แห้งและมีสีน้ำตาลโดยไม่ต้องตากแดด</p> <p>5) นำไซโป๊วเค็มไปร่อนเพื่อให้เกลือหลุดออกจากเนื้อไซโป๊วและเก็บสต็อกไว้สำหรับบริโภคหรือจำหน่าย รวมทั้งนำไปผลิตต่อยอดเป็นไซโป๊วหวานต่อไป</p> <p>3.2 การผลิตไซโป๊วหวาน</p> <p>1) นำไซโป๊วเค็มมาคัดเลือกขนาด โดยแบ่งเป็น 3 ขนาด ได้แก่ ขนาดเล็ก ขนาดกลาง และขนาดใหญ่</p> <p>2) นำไซโป๊วเค็มที่คัดเลือกขนาดแล้วมาล้างด้วยน้ำเปล่าให้สะอาดแล้วนำมาแปรรูปให้เป็นรูปแบบต่างๆ ได้แก่ แบบฝอย แบบแว่น แบบสับและแบบลูกเต๋า สำหรับแบบหัวไชไซโป๊วเค็มขนาดเล็กจึงไม่ต้องหั่น</p> <p>3) นำไซโป๊วเค็มที่แปรรูปเป็นรูปแบบต่าง ๆ แล้วมาล้างให้สะอาดและใส่ลงในพลาสติกแบบ food grade โดยใส่น้ำตาลทรายขาวลงไปด้วยปริมาณตามความเหมาะสมของรสชาติและความหวานที่ต้องการ โดยหมักทิ้งไว้ประมาณ 15 - 25 วัน ทั้งนี้ขึ้นอยู่กับขนาดและรูปแบบของไซโป๊วเค็มก็จะได้ไซโป๊วหวานที่มีสีน้ำตาลงสวย</p> <p>4. การบรรจุหีบห่อเพื่อจำหน่าย</p> <p>4.1 การบรรจุไซโป๊วเค็ม</p> <p>1) คัดแยกขนาดของไซโป๊วเค็มออกเป็น 3 ขนาด ได้แก่ ขนาดเล็ก ขนาดกลาง และขนาดใหญ่</p> <p>2) บรรจุไซโป๊วเค็มใส่บรรจุภัณฑ์ที่เตรียมไว้พร้อมติดฉลากสินค้า</p> <p>4.2 การบรรจุไซโป๊วหวาน</p> <p>1) นำไซโป๊วหวานขึ้นถังล้างหมักและใส่น้ำในภาชนะที่ระบายน้ำได้เพื่อให้ไซโป๊วหวานแห้ง โดยทิ้งไว้ประมาณ 4 - 10 ชั่วโมง สำหรับไซโป๊วหวานที่จะบรรจุในถุงพลาสติกแบบมัดยาง และทิ้งไว้ประมาณ 20 - 24 ชั่วโมง สำหรับไซโป๊วหวานที่จะบรรจุในถุงแบบสูญญากาศ</p> <p>2) นำมาแผ้วบนโต๊ะสแตนเลสเพื่อคัดเลือกไซโป๊วหวานที่มีตำหนิออก</p> <p>3) บรรจุใส่บรรจุภัณฑ์ที่เตรียมไว้พร้อมติดฉลากสินค้า</p> | |

| สิ่งปฏิกูลทางภูมิศาสตร์ | คำขอเลขที่ |
|---|------------|
| ใบต่อแบบ สข 01 | วันที่ยื่น |
| <p>8.1 ประวัติ</p> <p>ในอดีตเมื่อประมาณ 60 ปีที่ผ่านมาพื้นที่ในอำเภอโพธารามเป็นแหล่งเพาะปลูกที่สำคัญของภาคหัวหรือหัวไ้เท้าเนื่องจากพื้นที่ส่วนใหญ่เป็นดินร่วนปนทรายและมีอากาศหนาวเย็นซึ่งเป็นสภาพภูมิศาสตร์ที่เหมาะสมต่อการปลูกหัวไ้เท้าเป็นอย่างดี รวมทั้งมีชาวไทยเชื้อสายจีนซึ่งนิยมรับประทานหัวไ้เท้าอาศัยอยู่เป็นจำนวนมากทำให้เกษตรกรหันมาปลูกหัวไ้เท้ากันมาก ซึ่งการปลูกหัวไ้เท้าจะมีอายุการเก็บเกี่ยวประมาณ 42 - 48 วันหลังจากปลูก ดังนั้นเมื่อถึงช่วงเก็บเกี่ยวเกษตรกรจะต้องรีบเก็บเกี่ยวทันทีหากปล่อยให้เกินอายุจะทำให้คุณภาพของหัวไ้เท้าลดลง มีรสชาติไม่ดี เนื้อเหนียว และน้ำหนักลดลงทำให้ขายไม่ได้ราคา เมื่อเกษตรกรไม่สามารถเก็บเกี่ยวผลผลิตได้ตามกำหนดจึงมองหาวิธีการแก้ปัญหาโดยค้นหาคำภูมิปัญญาสำหรับการถนอมอาหารเพื่อยืดอายุการบริโภคหัวไ้เท้าสดจึงได้มีการนำวิธีการแปรรูปหัวไ้เท้าให้เป็นไชโป้วของชาวจีนแต่จิวในพื้นที่อำเภอโพธารามาใช้ด้วยการดองเค็มทำให้เกิดเป็นผลิตภัณฑ์แปรรูปจากหัวไ้เท้า เรียกว่า "ไชโป้วเค็ม" นอกจากภูมิปัญญาการถนอมอาหารด้วยวิธีการดองเค็มแล้วยังได้มีการนำวิธีการดองหวานมาใช้อีกด้วย ผลิตภัณฑ์ที่ได้ เรียกว่า "ไชโป้วหวาน" การนำภูมิปัญญาของชาวจีนแต่จิวมาใช้นั้น เดิมทีก็ใช้วิธีการแบบดั้งเดิมตามที่มีการบอกเล่ากันมาต่อมาก็ได้มีการปรับเปลี่ยนกรรมวิธีในการผลิตเพื่อเพิ่มคุณภาพและปริมาณการทำไชโป้วให้มากขึ้น จากเดิมทำเพื่อรับประทานในครอบครัวเท่านั้นก็เริ่มทำเพื่อขายเป็นอาชีพหรือสร้างรายได้เสริมจึงได้มีการเปลี่ยนแปลงวัตถุดิบที่ใช้ในการผลิตเพื่อปรับปรุงรสชาติให้ดีขึ้นจึงเป็นที่มาของภูมิปัญญาชาวบ้านที่ผลิตไชโป้วของอำเภอโพธารามในปัจจุบันคือ ไ้โป้วเค็มมีส่วนผสมหลักคือ เกลือทะเล ซึ่งทำให้ไชโป้วเค็มมีความกรอบ กลิ่นหอม สีสน้ำตาลสวย และยืดอายุการรับประทานได้ประมาณ 1 ปี และไชโป้วหวานมีส่วนผสมหลักคือ น้ำตาลทรายขาว ซึ่งทำให้ไชโป้วหวานมีรสชาติหวานเค็มที่กลมกล่อม สีสน้ำตาลสวย และกลิ่นหอมความหวานเต็ม รวมทั้งพันธุ์ที่ใช้ปลูกหัวไ้เท้าเพื่อนำมาใช้ทำไชโป้วจะต้องใช้สายพันธุ์ของกล้วยเอเชียที่เป็นพันธุ์แบบจีนเท่านั้น และจะคัดเฉพาะหัวไ้เท้าที่ปลูกในฤดูหนาวและเก็บเกี่ยวในระยะเวลา 42 - 48 วัน ซึ่งภูมิปัญญาดังกล่าวนี้เป็นที่มาของอัตลักษณ์ที่โดดเด่นของไชโป้วเค็มและไชโป้วหวานเฉพาะในพื้นที่ของอำเภอโพธารามเท่านั้น</p> <p>สำหรับการทำไชโป้วที่เป็นภูมิปัญญาดั้งเดิมของชาวจีนแต่จิวนั้นมีวิธีการดอง 2 แบบ คือ 1) การดองเค็มในถังไม้ โดยใช้ถังไม้เนื้อดีสูงถึงขอบประมาณ 1 เมตร เจาะรูที่ก้นถังเพื่อให้ระบายน้ำหยดจากหัวไ้เท้าระหว่างดอง กรรมวิธีในการทำเริ่มจากตัดจุกหัวไ้เท้า ถ้าลูกใหญ่ผ่าครึ่งลูกตามยาวแล้วล้างให้สะอาด แม่ตากแดดจนหัวไ้เท้าสด ไล่ฟางรองก้นถัง เรียงหัวไ้เท้าลงไปเป็นชั้นๆ จนถึงปากถังระหว่างชั้นโรยเกลือไปเรื่อยๆ ปิดปากถังด้วยฟางหรือไม้ไผ่ ใ้หินหนักทับข้างบน ทิ้งไว้ 1 คืน แล้วรื้อหัวไ้เท้าออกมาแม่ตากแดด พอช่วงเวลาเย็นก็นำมาเรียงเป็นชั้นในถังไม้อย่างเดิมและระหว่างชั้นให้โรยเกลือดินห้อย ปิดปากถังด้วยฟางหรือไม้ไผ่แล้วทับด้วยของหนัก ทำซ้ำๆ เช่นนี้ประมาณ 6 - 7 วัน ในวันที่ 3 หัวไ้เท้าจะเริ่มเหี่ยว ในวันที่ 6 - 7 จะมีน้ำซึมออกจากก้นถัง หลังจากนั้นดองไว้ในถังอีกประมาณ 10 วัน จึงเริ่มเอาออกมารับประทานได้ และ 2) การดองหวานให้น้ำหัวไ้เท้า แช่น้ำเกลือในบ่อแล้วนำขึ้นมาตากแดดตอนกลางวัน เวลากลางคืนเรียงในบ่อเป็นชั้นโรยเกลือเม็ดสลับเป็นเวลา 1 คืน หลังจากนั้นแช่น้ำเกลือแล้วกลางวันตากแดดใหม่ ทำซ้ำประมาณ 5 - 6 วัน จึงนำไปตัดจุกล้างน้ำให้สะอาด แล้วเปลี่ยนไปจัดเรียงในถังไม้ไผ่โดยโรยเกลือสลับชั้น ปิดด้านบนด้วยไม้ไผ่หรือฟางข้าว ทับด้วยของหนักแล้วตากแดด ประมาณ 3 - 4 แดด จนเหลือความชื้นพอหมาดราว 20% โรยน้ำตาลทรายแดง ผงเปียกัก เหล้าจีนเล็กน้อยผสมให้เข้ากัน อัดใส่ในไหให้แน่น ปิดปากไหให้สนิท หมักไว้ประมาณ 1 เดือน จึงนำออกมารับประทาน</p> <p>ในจำนวนพื้นที่ 19 ตำบลของอำเภอโพธารามนั้นตำบลเจ็ดเสมียนเป็นตำบลที่มีการผลิตและจำหน่ายไชโป้วมากที่สุดโดยเฉพาะอย่างยิ่งไชโป้วหวานซึ่งสืบเนื่องมาจากเดิมเป็นพื้นที่ที่มีการปลูกหัวไ้เท้าจำนวนมากและเป็นพื้นที่ที่นำภูมิปัญญาการทำไชโป้วของชาวจีนแต่จิวมาประยุกต์ใช้ในการทำไชโป้วเค็มและไชโป้วหวานจนมีอัตลักษณ์ที่โดดเด่นได้แก่ ความกรอบ รสชาติความเค็มหรือหวานปนเค็มที่กลมกล่อม สีสน้ำตาลสวย และกลิ่นหอมที่แสดงความเค็มหวานของไชโป้ว นับเป็นผลิตภัณฑ์แปรรูปทางการเกษตรที่มีชื่อเสียงและเป็นของดีประจำตำบล ทำให้ชาวตำบลเจ็ดเสมียนได้รวมตัวกันตั้งคำขวัญประจำตำบลขึ้นว่า "ถิ่นไชโป้วหวาน โฉมชวนคึกชมพริ้วอ่อน สูดยอตะขบเทศมัน ลีลันประเพณีแห่งดอกไม้" ซึ่งสามารถสร้างชื่อเสียงให้กับตำบลเจ็ดเสมียน รวมทั้งอำเภอโพธารามและจังหวัดราชบุรีอีกด้วย</p> <p>ปัจจุบันไชโป้วของอำเภอโพธารามมีการผลิตในพื้นที่ตำบลเจ็ดเสมียน บางไทรดอน บ้านเลือก บ้านผ้อง และคลองข่อย สามารถสร้างรายได้คิดเป็นมูลค่าทางการตลาดไม่น้อยกว่า 300 - 400 ล้านบาทต่อปี และเป็นแหล่งผลิตไชโป้วแหล่งใหญ่ในปัจจุบันโดยมีส่วนแบ่งทางการตลาดประมาณร้อยละ 50 ของมูลค่าทางการตลาดทั้งระบบ โรงงานผลิตไชโป้วมีการก่อตั้งขึ้นเริ่มตั้งแต่เมื่อ 50 - 60 ปีที่ผ่านมาและยังคงผลิตไชโป้วจนถึงปัจจุบัน ผู้ผลิตและผู้ประกอบการในพื้นที่ได้สืบทอดภูมิปัญญาการผลิตไชโป้วเค็มและไชโป้วหวานจากคนไทยเชื้อสายจีนแต่จิวในพื้นที่และสืบทอดต่อกันมาจากรุ่นสู่รุ่นไม่น้อยกว่า 2-4 รุ่น และนับวันความต้องการผลิตภัณฑ์แปรรูปชนิดนี้ของตลาดมีเพิ่มสูงขึ้นทุกปีทำให้การทำธุรกิจแปรรูปไชโป้วของอำเภอโพธารามไม่เพียงยังคงมีอยู่เท่านั้น แต่ผู้ผลิตแต่ละรายยังต้องขยายขนาดของธุรกิจให้เติบโตตามความต้องการที่เพิ่มขึ้นอีกด้วย</p> | |

| สิ่งบ่งชี้ทางภูมิศาสตร์ | คำขอเลขที่ |
|---|------------|
| ใบต่อแบบ สข 01 | วันที่ยื่น |
| <p>8.2 ลักษณะภูมิประเทศ ภูมิอากาศ ที่สัมพันธ์กับสินค้า (ระบุคุณลักษณะของพื้นที่ ในเรื่องธรณีวิทยา ภูมิประเทศ ภูมิอากาศ และอุทกศาสตร์นั้น ส่งผลหรือ เชื่อมโยงต่อสินค้าอย่างไร)</p> <p>3. สภาพภูมิอากาศ</p> <p>สภาพภูมิอากาศได้รับอิทธิพลของลมมรสุมตะวันออกเฉียงเหนือทำให้อากาศหนาวเย็นและได้รับอิทธิพลของลมมรสุมตะวันตกเฉียงใต้ทำให้ฝนตกชุกและมีอากาศชุ่มชื้นสูง แบ่งออกเป็น 3 ฤดู ได้แก่</p> <p>3.1 ฤดูร้อน เริ่มตั้งแต่กลางเดือนกุมภาพันธ์-กลางเดือนพฤษภาคม เป็นช่วงที่ลมมรสุมตะวันออกเฉียงเหนือสิ้นสุดลง และลมฝ่ายใต้พัดมาปกคลุมพื้นที่แทนทำให้มีอากาศร้อนอบอ้าวโดยทั่วไปและร้อนจัดในเดือนเมษายน</p> <p>3.2 ฤดูฝน เริ่มต้นตั้งแต่กลางเดือนพฤษภาคม-กลางเดือนตุลาคม เป็นช่วงที่ลมมรสุมตะวันตกเฉียงใต้ปกคลุมพื้นที่ทำให้ฝนตกในช่วงดังกล่าวโดยฝนตกชุกมากในเดือนกันยายนและตุลาคม</p> <p>3.3 ฤดูหนาว เริ่มตั้งแต่กลางเดือนตุลาคม-กลางเดือนกุมภาพันธ์ เกิดจากลมมรสุมตะวันออกเฉียงเหนือและความกดอากาศสูงจากประเทศจีนที่แผ่มาปกคลุมพื้นที่ทำให้อากาศหนาวเย็นและแห้งแล้ง</p> <p>4. สภาพธรณีวิทยา</p> <p>สภาพภูมิประเทศของอำเภอโพธารามส่วนใหญ่เป็นที่ราบลุ่มมีแม่น้ำแม่กลองไหลผ่านทำให้เกิดการทับถมของตะกอนที่มีอายุน้อยจากแม่น้ำแม่กลองซึ่งวัตถุที่มาทับถมกันมีหลายขนาดทำให้เกิดเป็นดินหลายชนิด ตั้งแต่ดินร่วนปนทราย ดินเหนียวปนทราย และดินเหนียว ดินส่วนใหญ่มีปฏิกิริยาเป็นต่าง</p> <p>ด้วยอำเภอโพธารามมีสภาพภูมิอากาศที่ได้รับอิทธิพลจากลมมรสุมตะวันออกเฉียงเหนือและความกดอากาศสูงจากประเทศจีนทำให้อากาศหนาวเย็น และสภาพทางธรณีวิทยาที่เกิดจากการทับถมของตะกอนที่มีอายุน้อยและมีหลายขนาดทำให้มีดินส่วนใหญ่เป็นดินร่วนปนทราย และมีปฏิกิริยาเป็นต่างส่งผลให้การปลูกหัวไชเท้าซึ่งเป็นวัตถุดิบหลักของการทำไข่โป้วได้ผลผลิตที่มีคุณภาพดี คือ ผิวเรียบบาง เนื้อแน่น ไม่ฝ่อหรือฟาม มีรูปทรงเรียวยาวคล้ายกระบอก และมีน้ำหนักดี เมื่อนำมาผลิตไข่โป้วจึงทำให้ได้ไข่โป้วที่มีเนื้อกรอบ ไม่เปื่อยยุ่ย ซึ่งเป็นลักษณะเด่นของไข่โป้วโพธาราม</p> | |

1.2 สำเนาบัตรประจำตัวเจ้าหน้าที่ของรัฐ



เลขประจำตัวประชาชนของผู้ถือบัตร
๓ ๗๓๐๓ ๐๐๐๓๖ ๑๔ ๙

ชื่อ นายรณภพ เหลืองไพโรจน์
ตำแหน่ง ผู้ว่าราชการจังหวัดราชบุรี

ลายมือชื่อ หมูโลहित บั

(นายรณภพ เหลืองไพโรจน์)
ปลัดผู้ว่าราชการจังหวัดราชบุรี

*ไม่: กอนเอกสาคในทระวงมหาดไทย
สำเนาบัตรประจำตัวเจ้าหน้าที่ของรัฐ*



ข้าราชการพลเรือนสามัญ
เลขที่ ๑๓๔/๒๕๖๔

สำนักงานปลัดกระทรวงมหาดไทย กระทรวงมหาดไทย
วันออกบัตร ๓๑ พ.ค. ๒๕๖๔ วันหมดอายุ ๓๐ ก.ย. ๒๕๖๖

สำเนาถูกต้อง



(นายรณภพ เหลืองไพโรจน์)
ผู้ว่าราชการจังหวัดราชบุรี

1.3 ต้นฉบับฉลากสินค้าไชโป้วโพธาราม

สินค้าสิ่งบ่งชี้ทางภูมิศาสตร์



**ไชโป้ว
โพธาราม**

ไชโป้วโพธาราม

Photharam Preserved Radish / Chi Pow Photharam

รายการสินค้า:

ปริมาณสุทธิ:

ผลิตโดย:

ที่อยู่:

หมายเลขโทรศัพท์:

อีเมล:







ID Line:

วันที่ เดือน ปี ที่ผลิต:

วันที่ เดือน ปี ที่หมดอายุ:

การเก็บรักษา:

1.4 สำเนาหนังสือมอบอำนาจ

| หนังสือมอบอำนาจ | |
|---|--|
| <p>ข้าพเจ้า...จังหวัดราชบุรี...โดย...นายรณภพ...เหลือใจไพโรจน์...(ผู้ว่าราชการจังหวัดราชบุรี)...สัญชาติ...ไทย..... ที่อยู่เลขที่...ศาลากลางจังหวัดราชบุรี...ซอย.....ถนน...อำเภอ.....แขวง/ตำบล...หน้าเมือง..... เขต/อำเภอ...เมืองราชบุรี.....จังหวัด...ราชบุรี.....รหัสไปรษณีย์...70000..... ขอแต่งตั้งและมอบอำนาจให้...พวณิชย์จังหวัดราชบุรี...โดย...นายประสพชัย...พูลเกิด...สัญชาติ...ไทย..... ที่อยู่เลขที่...45.....ซอย.....ถนน...อำเภอ.....แขวง/ตำบล...หน้าเมือง..... เขต/อำเภอ...เมืองราชบุรี.....จังหวัด...ราชบุรี.....เป็นผู้รับมอบอำนาจของข้าพเจ้า</p> <p>โดยมีอำนาจยื่นคำขอขึ้นทะเบียนสิ่งบ่งชี้ทางภูมิศาสตร์ หรือคำขออื่นๆ ที่เกี่ยวข้อง ยื่นคำชี้แจงต่อนายทะเบียน และเจ้าหน้าที่ ยื่นหรือขออนุญาตคัดค้าน คำโต้แย้ง คำอุทธรณ์ คำร้องคำขอทุกชนิด ตลอดจนแถลงการณ์หรือส่งหลักฐานเพิ่มเติม รวมทั้งมีอำนาจตกลงประนีประนอมยอมความหรือให้ความยินยอมในเรื่องสิ่งบ่งชี้ทางภูมิศาสตร์ ขออนุญาตหรือทะเบียน ตลอดจนแก้ไขเปลี่ยนแปลง กระทำการใดๆ ที่เห็นว่าจำเป็นและเหมาะสมเกี่ยวกับเรื่องสิ่งบ่งชี้ทางภูมิศาสตร์ แทนข้าพเจ้า และให้มีอำนาจ แจ้ง ร้อง ฟ้อง และดำเนินคดีใดๆ ในเรื่องสิ่งบ่งชี้ทางภูมิศาสตร์ ต่อเจ้าหน้าที่พนักงานสอบสวน อัยการ หรือศาลทั้งในคดีแพ่งคดีอาญา</p> <p>การได้ผู้รับมอบอำนาจได้กระทำไปในนามของข้าพเจ้าโดยอาศัยอำนาจตามที่ได้กล่าวแล้วนี้ ข้าพเจ้าขอรับผิดชอบเสมือนหนึ่งว่าข้าพเจ้าได้กระทำการนั้นๆ ด้วยตนเองทุกประการ และหากมีการใดที่ได้กระทำไปก่อนหน้านั้น และภายในขอบเขตแห่งอำนาจที่ข้าพเจ้าได้มอบหมายตามหนังสือมอบอำนาจนี้ ข้าพเจ้าขอให้สัถยบันแก่การกระทำนั้นๆ ทุกประการ เพื่อเป็นหลักฐานในการนี้ ข้าพเจ้าและผู้รับมอบอำนาจจึงได้ลงลายมือชื่อและประทับตราไว้ให้ต่อหน้าพยาน</p> <p>หนังสือมอบอำนาจฉบับนี้ทำขึ้นเมื่อวันที่...<u>9</u>...เดือน.....กรกฎาคม.....พ.ศ.2564.....</p> | |
| <p>ประทับตราบริษัท/ห้างหุ้นส่วน (ถ้ามี)</p> | <p>ลายมือชื่อ..........ผู้มอบอำนาจ (.....นายรณภพ...เหลือใจไพโรจน์.....)</p> <p>ลายมือชื่อ.....ผู้มอบอำนาจ (.....)</p> <p>ลายมือชื่อ..........ผู้รับมอบอำนาจ (.....นายประสพชัย...พูลเกิด.....)</p> <p>ลายมือชื่อ.....ผู้รับมอบอำนาจ (.....)</p> <p>ลายมือชื่อ..........พยาน (.....นายไพศาล.....สิทธิพงศ์.....)</p> <p>ลายมือชื่อ..........พยาน (.....นางจิตราภรณ์...อ่วมทอง.....)</p> |
|  <p>1 คน</p> | |
|  | <p>(ข้อความที่ไม่ต้องการให้ขีดฆ่าออกและลงลายมือชื่อกำกับโดยผู้มอบอำนาจ)</p> |

1.5 สำเนาบัตรประจำตัวของผู้รับมอบอำนาจ



2. ร่าง ประกาศโฆษณาการรับขึ้นทะเบียนสิ่งบ่งชี้ทางภูมิศาสตร์ สินค้าไชโป้วโพธาราม



กรมทรัพย์สินทางปัญญา
กระทรวงพาณิชย์

เล่มที่
วันที่ประกาศโฆษณา

เลขที่ประกาศ

ประกาศโฆษณาการรับขึ้นทะเบียนสิ่งบ่งชี้ทางภูมิศาสตร์

เลขที่คำขอ

วันที่ยื่นขอ

สิ่งบ่งชี้ทางภูมิศาสตร์ ไชโป้วโพธาราม

รายการสินค้า แบบฝอย แบบสับ แบบแว่น แบบหั่ว และแบบลูกเต๋า

ผู้ขอขึ้นทะเบียน จังหวัดราชบุรี

ที่อยู่ ศาลากลางจังหวัดราชบุรี ถนนอำเภอ ตำบลหน้าเมือง อำเภอเมืองราชบุรี จังหวัดราชบุรี 70000

1. คุณภาพ ชื่อเสียง คุณสมบัติหรือคุณลักษณะเฉพาะสินค้า

1.1 คำนิยาม

ไชโป้วโพธาราม (Photharam Preserved Radish หรือ Chai Pow Photharam) หมายถึง ไชโป้วเค็มและไชโป้วหวานที่ผลิตจากผักกาดหัวหรือหัวไชเท้าเฉพาะส่วนรากที่มีเนื้อสีขาวโดยนำมาแปรรูปด้วยวิธีการดองเค็มด้วยเกลือทะเลและวิธีการดองหวานด้วยน้ำตาลทรายขาวซึ่งเป็นการถนอมอาหารจากภูมิปัญญาของคนในพื้นที่ที่สืบทอดกันมา มีรสชาติเค็มหรือหวานเค็มที่กลมกล่อม กรอบ และสีน้ำตาลสวย ผลิตในพื้นที่อำเภอโพธาราม จังหวัดราชบุรี

1.2 ลักษณะของสินค้า

1.2.1 สายพันธุ์ของหัวไชเท้า

สายพันธุ์เบาของกลุ่มเอเชียที่เป็นพันธุ์แบบจีน

1.2.2 ลักษณะทางกายภาพของหัวไชเท้า

1) ผิวนอก : เรียบบาง

2) สี : ขาวทั้งผิวและเนื้อ

3) เนื้อ : แน่น ไม่ฝ่อหรือฟ้าม

4) รูปร่าง : รูปทรงเรียวยาวคล้ายกระบอก

1.2.3 ลักษณะทางกายภาพของไซโป้วเค็ม

- 1) สี : น้ำตาล
- 2) รสชาติ : เค็ม
- 3) ผิว : เหนียวย่นเป็นแนวร่อง นุ่ม และเรียบ
- 4) กลิ่น : หอมความเค็มของไซโป้ว
- 5) เนื้อ : กรอบ
- 6) รูปร่าง : รูปทรงเรียวยาวคล้ายกระบอก แห้ง ลีบ

1.2.4 ลักษณะทางกายภาพของไซโป้วหวาน

- 1) สี : น้ำตาลเงา
- 2) รสชาติ : หวานเค็มที่กลมกล่อม
- 3) ผิว : เหนียวย่นเป็นแนวร่อง นุ่ม และเรียบ (แบบหัว)
- 4) กลิ่น : หอมความเค็มปนหวานของไซโป้ว
- 5) เนื้อ : กรอบ
- 6) รูปร่าง : แบบฝอย มีลักษณะเป็นเส้นเล็ก ๆ
 แบบสับ มีลักษณะเป็นชิ้นเล็ก ๆ
 แบบแวน มีลักษณะเป็นแผ่นเล็กบางคล้ายวงกลมหรือวงรี
 แบบลูกเต๋า มีลักษณะเป็นรูปทรงสี่เหลี่ยมจัตุรัสขนาดเล็ก
 แบบหัว มีลักษณะเป็นรูปทรงเรียวยาวคล้ายกระบอก แห้ง ลีบ

2. กระบวนการผลิต

2.1 วัตถุดิบ

1) สายพันธุ์หัวไซเท้า

สายพันธุ์หัวไซเท้าที่นำมาปลูกเพื่อใช้แปรรูปเป็นไซโป้วของอำเภอโพธารามจะใช้พันธุ์เบาของกลุ่มเอเชียที่เป็นพันธุ์แบบจีน

2) หัวไซเท้า

หัวไซเท้าที่นำมาแปรรูปเป็นไซโป้วของอำเภอโพธารามปลูกในพื้นที่จังหวัดราชบุรีหรือจังหวัดใกล้เคียง เช่น นครสวรรค์ อุทัยธานี กำแพงเพชร กาญจนบุรี และสุโขทัย เป็นต้น

2.2 การปลูกหัวไซเท้า

2.2.1 การเตรียมดินและแปลงปลูก

การเตรียมดินควรขุดให้ลึกประมาณ 20 - 30 เซนติเมตร และตากดินทิ้งไว้ 7-10 วัน ก่อนปลูกเพื่อกำจัดวัชพืชและแมลงในดิน ใส่ปุ๋ยคอกในอัตราส่วน 750-1,000 กิโลกรัมต่อไร่ เพื่อปรับปรุงคุณสมบัติทางกายภาพกรณีที่ดินเป็นกรดควรใช้ปูนขาวเพื่อปรับระดับพีเอชของดินให้

พอเหมาะกับหัวไซเท้าประมาณ 5.5 - 7.0 จากนั้นทำการยกแปลงกว้างประมาณ 1 - 1.5 เมตร พรวนดินหรือย่อยดินชั้นผิวหน้าเพื่อกลบปุ๋ยรองพื้นและทำให้ดินผิวหน้ามีขนาดเล็ก

2.2.2 การปลูก

นำเมล็ดพันธุ์สายพันธุ์เบาของกลุ่มเอเชียที่เป็นพันธุ์แบบจีนไปปลูกในดินที่เตรียมไว้ โดยวิธีการปลูกมีสองวิธี คือ การปลูกโดยการหว่านเมล็ดและการหยอดเมล็ดเป็นแถวบนแปลงยกร่อง ระยะห่างจะขึ้นอยู่กับพันธุ์ที่ใช้ปลูก สำหรับพันธุ์เบาใช้ระยะห่าง 20 × 30 เซนติเมตร

2.2.3 การดูแล

1) **การให้น้ำ** ให้อย่างสม่ำเสมอและเพียงพอต่อความต้องการ สำหรับการปลูกในฤดูหนาวซึ่งมีน้ำค้างมากจะให้น้ำในปริมาณเท่าที่จำเป็นเท่านั้นเนื่องจากหัวไซเท้าเติบโตจากน้ำค้าง

2) **การถอนแยก** หลังจากปลูกได้ 7-10 วัน หรือต้นกล้าเริ่มงอกมีใบจริง 2-3 ใบ ควรถอนแยกโดยถอนต้นที่อ่อนแอที่เป็นโรคหรือถูกแมลงกัดกินทิ้ง กรณีที่ปลูกโดยการหว่านควรถอนแยกและจัดระยะห่างระหว่างต้นประมาณ 20-30 เซนติเมตร ส่วนการปลูกแบบหยอดหลุมควรถอนให้เหลือหลุมละ 1 ต้น

3) **การให้ปุ๋ย** ใส่ปุ๋ยแอมโมเนียซัลเฟส (21-0-0) อัตราส่วน 10-15 กิโลกรัม/ไร่ หลังจากปลูกแล้ว 7-10 วัน โดยโรยข้างแถวและพรวนดินกลบลงไป และควรให้ปุ๋ยคอกหรือปุ๋ยหมักที่สลายตัวได้ดีโดยใส่เมื่อหัวไซเท้ามีอายุ 20-25 วัน ในอัตราส่วน 750-1,000 กิโลกรัม/ไร่

4) **การพรวนดินและกำจัดวัชพืช** ควรทำพร้อม ๆ กับใส่ปุ๋ยทั้ง 2 ครั้ง คือ หลังการปลูก 7-10 วัน และ 20-25 วัน

2.2.4 การเก็บเกี่ยว

ควรเก็บเกี่ยวทันทีเมื่อถึงอายุการเก็บเกี่ยว โดยอายุการเก็บเกี่ยวขึ้นอยู่กับพันธุ์ที่ใช้ปลูก การปล่อยให้หัวไซเท้าแก่เกินอายุจะทำให้มีคุณภาพลดลง คือ เนื้อฟ้ามหรือฝ่อ เนื้อเยื่อไม่กรอบ รสชาติไม่ดี และน้ำหนักลดลง สำหรับสายพันธุ์เบาจะเก็บเกี่ยวที่อายุ 42-48 วัน และอายุ 45 วัน เป็นเวลาที่เก็บเกี่ยวแล้วจะได้ผลผลิตที่มีคุณภาพดีที่สุด

2.2.5 การดูแลรักษาหลังการเก็บเกี่ยว

นำหัวไซเท้ามาล้างน้ำให้สะอาดและตัดใบออกให้เหลือเฉพาะจุกมีความยาวประมาณ 5 เซนติเมตร หลังจากนั้นให้นำมาห่อด้วยกระดาษหรือผ้าขาวบางแล้วบรรจุใส่ถุงหรือกล่องพลาสติก และนำไปแช่ในตู้เย็นจะสามารถรักษาความสดไว้ได้นานประมาณ 20 - 25 วัน ทั้งนี้ไม่ควรให้หัวไซเท้าโดนความร้อนหรือแสงแดดเพราะจะทำให้หัวไซเท้าเหี่ยวได้ง่าย

2.3 การเตรียมหัวไซเท้าเพื่อส่งโรงงานผลิตไซปั่วโพธาราม

1) คัดเลือกหัวไซเท้าตามคุณลักษณะที่โรงงานในอำเภอโพธารามกำหนด คือ เป็นหัวไซเท้าสายพันธุ์เบาของกลุ่มเอเชียที่เป็นพันธุ์แบบจีน ปลูกในฤดูหนาวและปลูกในดินร่วนปนทราย รวมทั้งเก็บเกี่ยวในระยะเวลา 42-48 วัน

2) ตัดใบและก้านใบออกจนหมดเหลือเฉพาะส่วนรากที่มีเนื้อสีขาว

3) เรียงใส่พาหนะที่จะขนส่งไปยังโรงงาน

2.4 การผลิตไชโป้ว

2.4.1 การผลิตไชโป้วเค็ม

- 1) เตรียมบ่อที่สะอาดและแข็งแรงสำหรับพักหัวไชเท้า
- 2) นำหัวไชเท้าใส่ลงไปบ่อที่เตรียมไว้และสาดเกลือทะเลตามเป็นชั้น ๆ อย่างทั่วถึง ในอัตราส่วน 1 ต่อ 1 เพื่อให้หัวไชเท้าและเกลือทะเลทับกัน ทิ้งไว้ 1 วัน เพื่อรีดน้ำออกจากหัวไชเท้า
- 3) ตักหัวไชเท้าจากบ่อขึ้นมากองไว้บนพื้นลานโล่ง ๆ และสาดเกลือทะเลให้ทั่ว โดยแต่ละกองจะวางหัวไชเท้าและสาดเกลือทับเป็นชั้น ๆ ทิ้งไว้ประมาณ 1-2 วัน แล้วทำการพลิกกลับด้านพร้อมกับสาดเกลือทะเลให้ทั่วกอง หลังจากนั้นพักไว้ประมาณ 1-6 วัน
- 4) นำหัวไชเท้าเข้ามาเก็บไว้ในตัวอาคารพร้อมกับสาดเกลือทะเลให้ทั่วแล้วทิ้งไว้ประมาณ 30 วัน จะได้ไชโป้วเค็มที่แห้งและมีสีน้ำตาลโดยไม่ต้องตากแดด
- 5) นำไชโป้วเค็มไปร่อนเพื่อให้เกลือหลุดออกจากเนื้อไชโป้วและเก็บสต็อกไว้สำหรับบริโภคหรือจำหน่าย

2.4.2 การผลิตไชโป้วหวาน

- 1) นำไชโป้วเค็มมาคัดเลือกขนาดโดยแบ่งออกเป็น 3 ขนาด ได้แก่ ขนาดเล็ก ขนาดกลาง และขนาดใหญ่
- 2) นำไชโป้วเค็มที่คัดเลือกขนาดแล้วมาล้างด้วยน้ำเปล่าให้สะอาดแล้วนำไปแปรรูปเป็นรูปแบบต่าง ๆ ได้แก่ แบบฝอย แบบแว่น แบบสับ และแบบลูกเต๋า สำหรับแบบนี้ใช้ไชโป้วเค็มขนาดเล็กจึงไม่ต้องหั่น
- 3) นำไชโป้วเค็มที่แปรรูปเป็นรูปแบบต่าง ๆ มาล้างให้สะอาดแล้วใส่ลงในถังพลาสติกแบบ food grade โดยใส่น้ำตาลทรายขาวลงไปด้วยปริมาณตามความเหมาะสมของรสชาติและความหวานที่ต้องการ โดยหมักทิ้งไว้ประมาณ 15-25 วัน ทั้งนี้ขึ้นอยู่กับขนาดและรูปแบบของไชโป้วเค็ม ก็จะได้ไชโป้วหวานที่มีสีน้ำตาลเงาสวย

2.5 การบรรจุหีบห่อ

2.5.1 บรรจุในถุงพลาสติก กล่องกระดาษ หรือบรรจุภัณฑ์อื่น ๆ

2.5.2 ฉลากสินค้าหรือหีบห่อมีรายละเอียด ประกอบด้วย

- 1) ชื่อภาษาไทย “ไชโป้วโพธาราม” และ/หรือ ชื่อภาษาอังกฤษ “Photharam Preserved Radish” และ/หรือ “Chai Pow Photharam”
- 2) รายการสินค้า
- 3) ปริมาณสินค้า
- 4) ระบุวัน เดือน ปี ที่ผลิต และ/หรือ วัน เดือน ปี ที่หมดอายุ
- 5) ระบุชื่อ ที่อยู่ ของผู้ผลิต/ผู้จำหน่าย
- 6) คำแนะนำในการเก็บรักษา

3. ความสัมพันธ์ระหว่างสินค้ากับแหล่งภูมิศาสตร์

3.1 ลักษณะภูมิประเทศ

สภาพภูมิศาสตร์ของอำเภอโพธาราม จังหวัดราชบุรี มีรายละเอียดดังนี้

3.1.1 ที่ตั้งและขนาด

อำเภอโพธารามเป็น 1 ใน 10 อำเภอของจังหวัดราชบุรี ตั้งอยู่ในภาคกลางด้านตะวันตกที่ละติจูด 13 องศา 41 ลิปดา 30ฟิลิปดาเหนือ และลองจิจูด 99 องศา 51 ลิปดา 12 ฟิลิปดาตะวันออก โดยมีอาณาเขตติดต่อกับพื้นที่ใกล้เคียงดังนี้

| | |
|-------------|--|
| ทิศเหนือ | ติดต่อกับอำเภอบ้านโป่ง จังหวัดราชบุรี และอำเภอท่าม่วง จังหวัดกาญจนบุรี |
| ทิศตะวันออก | ติดต่อกับอำเภอบางแพะ จังหวัดราชบุรี และอำเภอเมือง จังหวัดนครปฐม |
| ทิศใต้ | ติดต่อกับอำเภอเมืองราชบุรี และอำเภอดำเนินสะดวก จังหวัดราชบุรี |
| ทิศตะวันตก | ติดต่อกับอำเภอจอมบึง จังหวัดราชบุรี |

3.1.2 สภาพภูมิประเทศ

พื้นที่ด้านตะวันออกและตอนกลางเป็นที่ราบลุ่ม ด้านทิศตะวันตกและตะวันตกเฉียงใต้เป็นที่ราบสูงมีภูเขาและเนินเขาอยู่ทั่วไป มีพื้นที่ที่เป็นเนินเขาประมาณ 6.60 ตารางกิโลเมตร มีป่าไม้เบญจพรรณบ้างประปราย มีแม่น้ำสายสำคัญ คือ แม่น้ำแม่กลองไหลผ่าน โดยต้นน้ำอยู่ที่จังหวัดกาญจนบุรี ไหลผ่านอำเภอโพธารามในตำบลชำระ สร้อยฟ้า คลองตาคด โพธาราม ท่าชุมพล บางโตนด คลองช้อย และเจ็ดเสมียนโดยไหลผ่านอำเภอเมืองราชบุรีลงสู่ทะเลที่จังหวัดสมุทรสงคราม

3.1.3 สภาพภูมิอากาศ

สภาพภูมิอากาศได้รับอิทธิพลของลมมรสุมตะวันออกเฉียงเหนือทำให้อากาศหนาวเย็นและได้รับอิทธิพลของลมมรสุมตะวันตกเฉียงใต้ทำให้มีฝนตกชุกและมีอากาศชุ่มชื้นสูง แบ่งออกเป็น 3 ฤดู ได้แก่

1) ฤดูร้อน เริ่มตั้งแต่กลางเดือนกุมภาพันธ์-กลางเดือนพฤษภาคม เป็นช่วงที่ลมมรสุมตะวันตกเฉียงเหนือสิ้นสุดลง และลมฝ่ายใต้พัดมาปกคลุมพื้นที่แทนทำให้มีอากาศร้อนอบอ้าวโดยทั่วไปและร้อนจัดในเดือนเมษายน

2) ฤดูฝน เริ่มต้นตั้งแต่กลางเดือนพฤษภาคม-กลางเดือนตุลาคม เป็นช่วงที่ลมมรสุมตะวันตกเฉียงใต้ปกคลุมพื้นที่ทำให้ฝนตกในช่วงดังกล่าว โดยฝนตกชุกมากในเดือนกันยายนและตุลาคม

3) ฤดูหนาว เริ่มตั้งแต่กลางเดือนตุลาคม-กลางเดือนกุมภาพันธ์ เกิดจากลมมรสุมตะวันออกเฉียงเหนือและความกดอากาศสูงจากประเทศจีนที่แผ่มาปกคลุมพื้นที่ทำให้อากาศหนาวเย็นและแห้งแล้ง

3.1.4 สภาพธรณีวิทยา

สภาพภูมิประเทศของอำเภอโพธารามส่วนใหญ่เป็นที่ราบลุ่มมีแม่น้ำแม่กลองไหลผ่านทำให้เกิดการทับถมของตะกอนที่มีอายุน้อยจากแม่น้ำแม่กลองซึ่งวัตถุที่มาทับถมกันมีหลายขนาดทำให้เกิดเป็นดินหลายชนิด ตั้งแต่ดินร่วนปนทราย ดินเหนียวปนทราย และดินเหนียว ดินส่วนใหญ่มีปฏิกิริยาเป็นด่าง

3.2 ประวัติความเป็นมา

จังหวัดราชบุรีเป็นเมืองเก่าแก่เมืองหนึ่งของประเทศไทย ตั้งอยู่ในภาคกลางด้านตะวันตกโดยอยู่ห่างจากกรุงเทพฯ ประมาณ 100 กิโลเมตร มีแม่น้ำแม่กลองเป็นแม่น้ำสายสำคัญไหลผ่าน แบ่งเขตการปกครองออกเป็น 10 อำเภอ โพธารามเป็นอำเภอหนึ่งของจังหวัดราชบุรี เดิมมีฐานะเป็นตำบลชื่อว่า “ตำบลโพธาราม” ต่อมาจึงได้รับการยกฐานะเป็นอำเภอ นับเป็นอำเภอที่มีความหลากหลายด้านชาติพันธุ์ กล่าวคือ มีทั้งลูกหลานจีนที่ปัจจุบันเรียกว่าชาวไทยเชื้อสายจีน ลูกหลานชาวมอญ ชาวลาว และชาวไทย ชาวไทยเชื้อสายจีนเป็นกลุ่มชาติพันธุ์ที่มีจำนวนมากที่สุดในอำเภอโพธาราม ส่วนใหญ่เป็นชาวจีนแต้จิ๋ว ชาวจีนแคะ ชาวจีนไหหลำ และชาวจีนกวางตุ้ง ตามลำดับ ชาวจีนอพยพในโพธารามยุคแรกมีวิถีชีวิตตามแบบอย่างประเทศแม่ทุกประการ มีทั้งรูปแบบสิ่งก่อสร้าง การแต่งกาย ภาษาที่ใช้ ความเชื่อและประเพณีประจำปรัมทั้งอาหารการกิน ทำให้แหล่งที่อยู่ในเขตเมืองโพธารามยุคแรกเหมือนเป็นประเทศจีนขนาดเล็ก สำหรับเรื่องอาหารนั้นพืชผักอย่างหนึ่งที่คนจีนนิยมรับประทานคือ ผักกาดหัวหรือหัวไชเท้า จึงมีการนำชื่อที่ใช้เรียกผักชนิดนี้ในภาษาจีนมาใช้เป็นคำทับศัพท์ในภาษาไทย กล่าวคือคำว่า “ไชเท้า” เป็นภาษาจีน หมายถึง ผักหัว คำว่า “ไช” หมายถึง ผัก “เท้า” หมายถึง หัว เมื่อคนไทยนำมาใช้ได้เติมคำว่า “หัว” เข้าไปข้างหน้าจึงเรียกว่า “หัวไชเท้า” ซึ่งนอกจากรับประทานเป็นผักสดแล้วยังนิยมนำมาแปรรูปเป็นไชโป๊อีกด้วย โดยเป็นภูมิปัญญาดั้งเดิมสำหรับถนอมอาหารของชาวจีนแต้จิ๋วในอำเภอเตี้ยเอี้ย เตี้ยอัน ก๊กเอี้ย และเหยี่ยวเพ้ง ในเมืองแต้จิ๋ว เมื่อพิจารณาจากชื่อที่ใช้เรียก คำว่า “ไชโป๊” นั้นเป็นภาษาพูดของคนจีนแต้จิ๋ว หมายถึง ผักกาดหัวแห้ง คำว่า “โป๊” หมายถึง ซุบ ผอม ไม่มีน้ำ ซึ่งความหมายของคำสามารถบ่งบอกคุณลักษณะและรูปลักษณะของไชโป๊ที่แห้งลีบได้เป็นอย่างดี

ในอดีตเมื่อประมาณ 60 ปีที่ผ่านมา พื้นที่ในอำเภอโพธารามเป็นแหล่งเพาะปลูกที่สำคัญของผักกาดหัวหรือหัวไชเท้าเนื่องจากพื้นที่ส่วนใหญ่เป็นดินร่วนปนทรายและมีอากาศหนาวเย็นซึ่งเป็นสภาพภูมิศาสตร์ที่เหมาะสมต่อการปลูกหัวไชเท้าเป็นอย่างดี รวมทั้งมีชาวไทยเชื้อสายจีนซึ่งนิยมรับประทานหัวไชเท้าอาศัยอยู่เป็นจำนวนมากทำให้เกษตรกรหันมาปลูกหัวไชเท้ากันมากขึ้น ซึ่งการปลูกหัวไชเท้าจะมีอายุการเก็บเกี่ยวประมาณ 42-48 วันหลังจากปลูก ดังนั้นเมื่อถึงช่วงเก็บเกี่ยวเกษตรกรจะต้องรีบเก็บเกี่ยวทันทีหากปล่อยให้เกินอายุจะทำให้คุณภาพของหัวไชเท้าลดลง มีรสชาติไม่ดี เนื้อเหนียว และน้ำหนักเบาทำให้ขายไม่ได้ราคา เมื่อเกษตรกรไม่สามารถเก็บเกี่ยวผลผลิตได้ทันตามกำหนดจึงมองหาวิธีการ

แก้ปัญหาโดยค้นหาภูมิปัญญาสำหรับการถนอมอาหารเพื่อยืดอายุการบริโภคหัวไชเท้าสด จึงได้มีการนำวิธีการแปรรูปหัวไชเท้าให้เป็นไชโป้วของชาวจีนแต่จิวในพื้นที่อำเภอโพธารามมาใช้ด้วยการดองเค็มทำให้เกิดเป็นผลิตภัณฑ์แปรรูปจากหัวไชเท้า เรียกว่า “ไชโป้วเค็ม” นอกจากการดองเค็มแล้วยังได้นำวิธีการดองหวานมาใช้อีกด้วย ผลิตภัณฑ์ที่ได้เรียกว่า “ไชโป้วหวาน” สำหรับการนำภูมิปัญญาของชาวจีนแต่จิวมาใช้นั้น เดิมทีก็ใช้วิธีการแบบดั้งเดิมตามที่มีการบอกเล่ากันมา ต่อมาก็ได้มีการปรับเปลี่ยนกรรมวิธีในการผลิตเพื่อเพิ่มคุณภาพและปริมาณการทำไชโป้วให้มากขึ้น จากเดิมทำเพื่อรับประทานในครอบครัวเท่านั้น ก็เริ่มทำเพื่อขายเป็นอาชีพหรือสร้างรายได้เสริมจึงได้มีการเปลี่ยนแปลงวัตถุดิบที่ใช้ในการผลิตเพื่อปรับปรุงรสชาติและสีให้ดีขึ้น จึงเป็นที่มาของภูมิปัญญาชาวบ้านที่ใช้ทำไชโป้วของอำเภอโพธารามในปัจจุบันคือ ไชโป้วเค็มมีส่วนผสมหลัก ได้แก่ เกลือทะเลซึ่งทำให้ไชโป้วเค็มมีความกรอบ กลิ่นหอม สีสน้ำตาลสวย และยืดอายุการรับประทานได้ประมาณ 1 ปี และไชโป้วหวานมีส่วนผสมหลัก คือ น้ำตาลทรายขาว ซึ่งทำให้ไชโป้วหวานมีรสชาติหวานเค็มที่กลมกล่อม สีสน้ำตาลงาสวย และกลิ่นหอมความเค็มหวาน รวมทั้งพันธุ์ที่ใช้ปลูกหัวไชเท้าเพื่อนำมาใช้ทำไชโป้วจะต้องใช้สายพันธุ์เบาของกลุ่มเอเชียที่เป็นพันธุ์แบบจีนเท่านั้น โดยจะคัดเลือกหัวไชเท้าที่ปลูกในฤดูหนาวและเก็บเกี่ยวในช่วงระยะเวลา 42-48 วัน ซึ่งภูมิปัญญาเหล่านี้เป็นที่มาของอัตลักษณ์ที่โดดเด่นของไชโป้วเค็มและไชโป้วหวานเฉพาะในพื้นที่ของอำเภอโพธารามเท่านั้น

สำหรับการทำไชโป้วที่เป็นภูมิปัญญาดั้งเดิมของชาวจีนแต่จิวนั้นมีวิธีการดอง 2 แบบ คือ 1) การดองเค็มในถังไม้ โดยใช้ถังไม้เนื้อดีสูงถึงขอบประมาณ 1 เมตร เจาะรูที่ก้นถังเพื่อให้ระบายน้ำหยดจากหัวไชเท้าในระหว่างดอง กรรมวิธีเริ่มจากตัดจุกหัวไชเท้า ถ้าลูกใหญ่ผ่าครึ่งลูกตามยาวแล้วล้างให้สะอาด แม่ตากแดดจนหัวไชเท้าสลด แล้วใช้ฟางรองก้นถัง เรียงหัวไชเท้าลงไปเป็นชั้น ๆ จนถึงปากถังระหว่างชั้นโรยเกลือไปเรื่อย ๆ ปิดปากถังด้วยฟางหรือไม้ไผ่โดยใช้หินหนักทับข้างบน ทิ้งไว้ 1 คืน แล้วรื้อหัวไชเท้าออกมาแม่ตากแดด พอช่วงเวลาเย็นก็นำมาเรียงเป็นชั้นในถังไม้อย่างเดิมและระหว่างชั้นให้โรยเกลือนิดหน่อย ปิดปากถังด้วยฟางหรือไม้ไผ่แล้วทับด้วยของหนัก ทำซ้ำ ๆ เช่นนี้ประมาณ 6-7 วัน ในวันที่ 3 หัวไชเท้าจะเริ่มเหี่ยว ในวันที่ 6-7 จะมีน้ำซึมออกจากก้นถัง หลังจากนั้นดองไว้ในถังอีกประมาณ 10 วัน จึงเริ่มเอาออกมารับประทานได้ และ 2) การดองหวาน ให้นำหัวไชเท้าไปแช่น้ำเกลือในบ่อแล้วนำขึ้นมาตากแดดตอนกลางวัน เวลากลางคืนเรียงในบ่อเป็นชั้นโรยเกลือ เม็ดสลับเป็นเวลา 1 คืน หลังจากนั้นแช่น้ำเกลือแล้วกลางวันที่ตากแดดใหม่ ทำซ้ำประมาณ 5-6 วัน จึงนำไปตัดจุกล้างน้ำให้สะอาด แล้วเปลี่ยนไปจัดเรียงในถังไม้ไผ่โดยโรยเกลือสลับชั้น ปิดด้านบนด้วยไม้ไผ่หรือฟางข้าวและทับด้วยของหนักแล้วตากแดดประมาณ 3-4 แดด จนเหลือความชื้นพอหมาด ๆ ราว 20% โรยน้ำตาลทรายแดง ผงเปียก๊ก เหล้าจีนเล็กน้อยผสมให้เข้ากัน อัดใส่ในไหให้แน่นและปิดปากไหให้สนิท หมักไว้ประมาณหนึ่งเดือนจึงนำออกมารับประทาน

ในจำนวนพื้นที่ 19 ตำบลของอำเภอโพธารามนั้นตำบลเจ็ดเสมียนเป็นตำบลที่มีการผลิตและจำหน่ายไชโป้วมากที่สุดโดยเฉพาะอย่างยิ่งไชโป้วหวานซึ่งสืบเนื่องมาจากเดิมเป็นพื้นที่ที่มีการปลูกหัวไชเท้าจำนวนมากและเป็นพื้นที่ที่นำภูมิปัญญาการทำไชโป้วของชาวจีนแต่จิวมาประยุกต์ใช้ในการทำไชโป้วเค็มและไชโป้วหวานจนมีอัตลักษณ์ที่โดดเด่น ได้แก่ ความกรอบ รสชาติความเค็มหรือหวานเค็มที่กลมกล่อม สีสน้ำตาลสวย และกลิ่นหอมที่แสดงความเค็มหวานของไชโป้ว นับเป็นผลิตภัณฑ์แปรรูปทางการเกษตรที่มีชื่อเสียงและเป็นของดีประจำตำบล ทำให้ชาวตำบลเจ็ดเสมียนได้รวมตัวกันตั้งค้ำขวัญประจำตำบลขึ้นว่า “ถิ่นไชโป้วหวาน โจษขานเค้กมะพร้าวอ่อน สูดยอดมะขามเทศมัน สีสันประเพณีแห่งดอกไม้” ซึ่งสามารถสร้างชื่อเสียงให้กับตำบลเจ็ดเสมียน รวมทั้งอำเภอโพธารามและจังหวัดราชบุรีอีกด้วย

ปัจจุบันไชโป้วของอำเภอโพธารามมีการผลิตในพื้นที่ตำบลเจ็ดเสมียน บางโหนด บ้านเลือก บ้านซ้อง และคลองข่อย สามารถสร้างรายได้คิดเป็นมูลค่าทางการตลาดไม่น้อยกว่า 300-400 ล้านบาทต่อปี และเป็นแหล่งผลิตไชโป้วแหล่งใหญ่ในปัจจุบันโดยมีส่วนแบ่งทางการตลาดประมาณร้อยละ 50 ของมูลค่าทางการตลาดทั้งระบบ โรงงานผลิตไชโป้วมีการก่อตั้งขึ้นเริ่มตั้งแต่เมื่อ 50-60 ปีที่ผ่านมาและยังคงผลิตไชโป้วจนถึงปัจจุบัน ผู้ผลิตและผู้ประกอบการในพื้นที่ได้สืบทอดภูมิปัญญาการผลิตไชโป้วเค็มและไชโป้วหวานจากคนไทยเชื้อสายจีนแต่จิวในพื้นที่และสืบทอดต่อกันมาจากรุ่นสู่รุ่นไม่น้อยกว่า 2-4 รุ่น และนับวันความต้องการผลิตภัณฑ์แปรรูปชนิดนี้ของตลาดมีเพิ่มสูงขึ้นทุกปีทำให้การทำธุรกิจแปรรูปไชโป้วของอำเภอโพธารามไม่เพียงยังคงมีอยู่เท่านั้น แต่ผู้ผลิตแต่ละรายยังต้องขยายขนาดของธุรกิจให้เติบโตตามความต้องการที่เพิ่มขึ้นอีกด้วย

4. ขอบเขตที่เป็นแหล่งภูมิศาสตร์

ขอบเขตพื้นที่การผลิตไชโป้วโพธารามครอบคลุมพื้นที่ในอำเภอโพธาราม จังหวัดราชบุรี ซึ่งมีรายละเอียดตามแผนที่

5. การพิสูจน์แหล่งกำเนิด

- 5.1 ไชโป้วโพธารามต้องผลิตในเขตพื้นที่ที่กำหนดและตามกระบวนการผลิตข้างต้น
- 5.2 กระบวนการผลิตจะต้องผ่านการควบคุมตรวจสอบ คือ มีการขึ้นทะเบียนสมาชิกผู้ผลิตหรือผู้ประกอบการค้าไชโป้วโพธาราม รวมทั้งต้องมีเอกสารกำกับเพื่อการตรวจสอบย้อนกลับได้

6. เงื่อนไขที่นายทะเบียนกำหนดตามมาตรา 15

6.1 จัดให้มีการขึ้นทะเบียนสมาชิกผู้ผลิตและผู้ประกอบการค้าที่ประสงค์จะขอใช้สิ่งบ่งชี้ทางภูมิศาสตร์สินค้าไซโป้วโพธาราม

6.2 ผู้ขอขึ้นทะเบียนสมาชิกผู้ผลิตและผู้ประกอบการค้าจะต้องปฏิบัติตามคู่มือการปฏิบัติงานสำหรับสมาชิกผู้ขอใช้สิ่งบ่งชี้ทางภูมิศาสตร์ สินค้าไซโป้วโพธาราม และดำเนินการตามแผนการควบคุมตรวจสอบทั้งกระบวนการผลิตในระดับผู้ผลิตและระดับจังหวัด

แผนที่แสดงแหล่งภูมิศาสตร์ ไซโป้วโพธาราม



ขอบเขตพื้นที่การผลิตไซโป้วโพธารามครอบคลุมพื้นที่อำเภอโพธาราม จังหวัดราชบุรี



แผนที่แสดงที่ตั้งจังหวัดราชบุรี

3. คู่มือการปฏิบัติงานสำหรับสมาชิกผู้ใช้สิ่งบ่งชี้ทางภูมิศาสตร์ สินค้าไชโป้วโพธาราม

คู่มือการปฏิบัติงานสำหรับสมาชิกผู้ใช้สิ่งบ่งชี้ทางภูมิศาสตร์ สินค้าไชโป้วโพธาราม

1. บทนำ

คู่มือการปฏิบัติงานนี้จัดทำขึ้นเพื่อใช้กำหนดรายละเอียดของสินค้า “ไชโป้วโพธาราม” เพื่อให้สินค้า GI ที่ขึ้นทะเบียนแล้วสามารถรักษาคุณภาพและมาตรฐานตามที่ขึ้นทะเบียนไว้

2. นิยามผลิตภัณฑ์

ไชโป้วโพธาราม (Photharam Preserved Radish และ / หรือ Chai Pow Photharam) หมายถึง ไชโป้วเค็มและไชโป้วหวานที่ผลิตจากผักกาดหัวหรือหัวไชเท้าเฉพาะส่วนรากที่มีเนื้อสีขาว โดยนำมาแปรรูปด้วยวิธีการดองเค็มด้วยเกลือทะเลและวิธีการดองหวานด้วยน้ำตาลทรายขาวซึ่งเป็นการถนอมอาหารจากภูมิปัญญาของคนในพื้นที่ที่สืบทอดกันมา มีรสชาติเค็มหรือหวานเค็มที่กลมกล่อม กรอบ และ สีสน้ำตาลสวย ผลิตในพื้นที่อำเภอโพธาราม จังหวัดราชบุรี

3. รายการสินค้าและลักษณะของสินค้า

3.1 รายการสินค้า : ไชโป้วโพธาราม

3.2 ลักษณะของสินค้า

3.2.1 สายพันธุ์ของหัวไชเท้า

สายพันธุ์เบาของกลุ่มเอเชียที่เป็นพันธุ์แบบจีน

3.2.2 ลักษณะทางกายภาพของหัวไชเท้า

- 1) ผิว : เรียบบาง
- 2) สี : ขาวทั้งผิวและเนื้อ
- 3) เนื้อ : แน่น ไม่ฝ่อหรือฟ้าม
- 4) รูปร่าง : รูปทรงเรียวยาวคล้ายกระบอก

3.2.3 ลักษณะทางกายภาพของไชโป้วเค็ม

- 1) สี : น้ำตาล
- 2) รสชาติ : เค็ม
- 3) ผิว : เหี่ยวย่นเป็นแนวร่อง นิ่ม และเรียบ
- 4) กลิ่น : หอมความเค็มของไชโป้ว
- 5) เนื้อ : กรอบ
- 6) รูปร่าง : รูปทรงเรียวยาวคล้ายกระบอก แห้ง ลีบ

3.2.4 ลักษณะทางกายภาพของไซโป้วหวาน

- 1) สี : น้ำตาลเงา
- 2) รสชาติ : หวานเค็มที่กลมกล่อม
- 3) ผิว : เหนียวเป็นแนวร่อง นุ่ม เรียบ (แบบหัว)
- 4) กลิ่น : หอมความเค็มปนหวานของไซโป้ว
- 5) เนื้อ : กรอบ
- 6) รูปร่าง : แบบฝอย มีลักษณะเป็นเส้นเล็ก ๆ
 แบบสับ มีลักษณะเป็นชิ้นเล็ก ๆ
 แบบแวน มีลักษณะเป็นแผ่นเล็กบางคล้ายวงกลมหรือวงรี
 แบบลูกเต๋า มีลักษณะเป็นรูปทรงสี่เหลี่ยมจัตุรัสขนาดเล็ก
 แบบหัว มีลักษณะเป็นรูปทรงเรียวยาวคล้ายกระบอก แห้ง ลีบ

4. ขอบเขตพื้นที่การผลิต

การผลิตไซโป้วโพธารามครอบคลุมขอบเขตพื้นที่ในอำเภอโพธาราม จังหวัดราชบุรี และขอบเขตพื้นที่ของวัดฤดูบิหลัก คือ หัวไซเท้า ครอบคลุมพื้นที่ในอำเภอโพธาราม อำเภอสวนผึ้ง อำเภอบ้านคา และอำเภอจอมบึง จังหวัดราชบุรี รวมทั้งนำผลผลิตมาจากพื้นที่ใกล้เคียงเนื่องจากการผลิตต้องใช้วัตถุดิบในการผลิตจำนวนมาก เช่น จังหวัดนครสวรรค์ อุทัยธานี กำแพงเพชร กาญจนบุรี และสุโขทัย เป็นต้น

5. วัตถุดิบ

5.1 ผักกาดหัวหรือหัวไซเท้า

ผักกาดหัวหรือหัวไซเท้าที่นำมาใช้แปรรูปเป็นไซโป้วของอำเภอโพธารามเป็นหัวไซเท้าที่ปลูกจากสายพันธุ์ประเภทพันธุ์เบาของกลุ่มเอเชียที่เป็นพันธุ์แบบจีน โดยใช้เฉพาะส่วนรากที่มีเนื้อเป็นสีขาวและคัดเฉพาะที่ปลูกในฤดูหนาว (อุณหภูมิประมาณ 18-24 องศาเซลเซียส) ระหว่างเดือนตุลาคมถึงมกราคม เนื่องจากในฤดูหนาวจะมีน้ำค้างมากทำให้หัวไซเท้าเจริญเติบโตโดยอาศัยน้ำค้างจากธรรมชาติเป็นส่วนใหญ่ ทำให้ผลผลิตมีเนื้อแน่น ผิวเรียบ มีช่วงอายุการเก็บเกี่ยวอยู่ที่ 42-48 วัน หากเก็บเกี่ยวในช่วงเวลาดังกล่าวจะได้ผลผลิตที่มีลักษณะดีตามที่ตลาดต้องการคือ เนื้อแน่น ไม่ฝ่อหรือฟาม ผิวบางเรียบ และมีน้ำหนักดี โดยเฉพาะอย่างยิ่งถ้าเก็บเกี่ยวที่อายุ 45 วัน จะได้หัวไซเท้าที่มีคุณภาพดีที่สุด เมื่อนำหัวไซเท้ามาแปรรูปเป็นไซโป้วจะทำให้เนื้อไซโป้วกรอบ ไม่เหนียวหรือเปื่อยยุ่ย

5.2 เกลือทะเลหรือเกลือสมุทร

การทำไซโป้วเค็มของอำเภอโพธารามจะใช้เกลือทะเลหรือเกลือสมุทรแบบเม็ดเป็นส่วนผสมสำหรับการดองเค็มหัวไซเท้า ซึ่งเกลือทะเลเป็นเกลือที่ได้จากการระเหยของน้ำทะเลและผลิตในจังหวัดสมุทรสงคราม สมุทรปราการ สมุทรสาคร ชลบุรี และเพชรบุรี การดองเค็มโดยใช้เกลือทะเลจะ

ทำให้ไซโปว์กรอบและมีสีน้ำตาลสวย ช่วยยืดระยะเวลาของการบริโภคโดยสามารถเก็บไว้ได้นานประมาณ 1 ปี ทำให้ไซโปว์มีกลิ่นหอมความเค็มของไซโปว์ และช่วยรีดน้ำออกจากหัวไซเท้าในขั้นตอนของการทำไซโปว์เค็มด้วย

5.3 น้ำตาลทรายขาว

การทำไซโปว์หวานจะใช้น้ำตาลทรายขาวในการดองหวานซึ่งจะทำให้ไซโปว์มีรสชาติหวานเค็มที่กลมกล่อม มีเงาที่ผิวของไซโปว์ และมีกลิ่นหอมแบบความเค็มปนหวานของไซโปว์

5.4 น้ำสะอาด

น้ำสะอาดใช้สำหรับล้างไซโปว์เค็มก่อนนำไปทำไซโปว์หวาน

6. กระบวนการผลิต

6.1 การปลูกหัวไซเท้า

การปลูกหัวไซเท้าให้มีคุณภาพดีขึ้นอยู่กับปัจจัยหลายอย่าง เช่น พันธุ์ อากาศ ดิน วิธีการปลูก การดูแล ตลอดจนการเก็บเกี่ยว หัวไซเท้าปลูกได้ดีในดินร่วนปนทรายที่มีค่าพีเอชประมาณ 5.5-7.0 สภาพอากาศหนาวที่อุณหภูมิประมาณ 18-24 องศาเซลเซียส ในช่วงระหว่างเดือนตุลาคม-มกราคม หัวไซเท้าที่นำมาแปรรูปเป็นไซโปว์ของอำเภอโพธารามคือ หัวไซเท้าที่ปลูกจากพันธุ์เบาของกลุ่มเอเชียที่เป็นพันธุ์แบบจีน การปลูกหัวไซเท้ามีรายละเอียด ดังนี้

6.1.1 การเตรียมดินและแปลงปลูก

หัวไซเท้าเป็นพืชที่มีระบบรากลึกการเตรียมดินควรขุดให้ลึกประมาณ 20-30 เซนติเมตร และตากดินทิ้งไว้ 7-10 วันก่อนปลูกเพื่อกำจัดวัชพืชและแมลงในดิน ใส่ปุ๋ยคอกหรือปุ๋ยหมักในอัตราส่วน 750-1,000 กิโลกรัมต่อไร่เพื่อปรับปรุงคุณสมบัติทางกายภาพ กรณีที่ดินเป็นกรดควรใส่ปูนขาวเพื่อปรับระดับพีเอชของดินให้พอเหมาะกับหัวไซเท้า จากนั้นทำการยกแปลงกว้างประมาณ 1-1.5 เมตร พรวนดินหรือย่อยดินชั้นผิวหน้าเพื่อกลบปุ๋ยรองพื้นและทำให้ดินผิวหน้ามีขนาดเล็ก

6.1.2 การปลูก

นำเมล็ดพันธุ์ไปปลูกในดินที่เตรียมไว้ วิธีการปลูกมี 2 วิธี คือ การปลูกโดยการหว่านเมล็ด และการหยอดเมล็ดเป็นแถวบนแปลงยกร่อง ระยะห่างจะขึ้นกับพันธุ์ที่ใช้ปลูก สำหรับพันธุ์เบาใช้ระยะห่าง 20 x 30 เซนติเมตร

6.1.3 การดูแล

1) การให้น้ำ ควรให้น้ำอย่างสม่ำเสมอและเพียงพอต่อความต้องการ สำหรับการปลูกหัวไซเท้าในฤดูหนาวซึ่งมีน้ำค้างมากนั้นการให้น้ำจะให้ในปริมาณเท่าที่จำเป็นเท่านั้นเนื่องจากหัวไซเท้าเติบโตจากน้ำค้าง

2) การถอนแยก หลังจากปลูกได้ 7-10 วัน หรือต้นกล้าเริ่มงอกมีใบจริง 2-3 ใบ ควรถอนแยกบ้างโดยถอนต้นที่อ่อนแอที่เป็นโรคหรือถูกแมลงกัดกินทิ้ง กรณีที่ปลูกโดยการหว่านควรถอนแยกและจัดระยะห่างระหว่างต้น 20-30 เซนติเมตร ส่วนการปลูกแบบหยอดเมล็ดควรถอนให้เหลือหลุมละ 1 ต้น

3) การให้ปุ๋ย ใส่ปุ๋ยแอมโมเนียซัลเฟต (21-0-0) อัตราส่วน 10-15 กิโลกรัมต่อไร่ หลังจากปลูกแล้วประมาณ 7-10 วัน โดยโรยข้างแถวและพรวนดินกลบลงไป และควรใส่ปุ๋ยคอกหรือปุ๋ยหมักที่สลายตัวได้ดีเมื่อหัวไชเท้ามีอายุ 20-25 วัน ในอัตราส่วน 750-1,000 กิโลกรัมต่อไร่

4) การพรวนดินและกำจัดวัชพืช ควรทำพร้อมกับการใส่ปุ๋ยทั้ง 2 ครั้ง คือ หลังจากปลูก 7-10 วัน และ 20-25 วัน

6.1.4 การเก็บเกี่ยว

ควรเก็บเกี่ยวทันทีเมื่อถึงอายุการเก็บเกี่ยวซึ่งขึ้นอยู่กับพันธุ์ที่ใช้ปลูก การปล่อยให้หัวไชเท้าแก่เกินอายุการเก็บเกี่ยวจะทำให้มีคุณภาพลดลง คือ มีเนื้อฟ้ามหรือฝ่อ เหนียว ไม่กรอบ รสชาติไม่ดี และน้ำหนักลดลง สำหรับสายพันธุ์เบาจะเก็บเกี่ยวที่อายุ 42-48 วัน และอายุ 45 วัน เป็นเวลาที่เก็บเกี่ยวแล้วจะได้ผลผลิตที่มีคุณภาพดีที่สุด

6.1.5 การดูแลรักษาหลังการเก็บเกี่ยว

นำหัวไชเท้ามาล้างน้ำให้สะอาดและตัดใบออกให้เหลือเฉพาะจุกมีความยาวประมาณ 5 เซนติเมตร หลังจากนั้นให้นำมาห่อด้วยกระดาษหรือผ้าขาวบางแล้วบรรจุใส่ถุงหรือกล่องพลาสติกและนำไปแช่ในตู้เย็นจะสามารถรักษาความสดไว้ได้นานประมาณ 20 - 25 วัน ทั้งนี้ไม่ควรให้หัวไชเท้าโดนความร้อนหรือแสงแดดเพราะจะทำให้หัวไชเท้าเหี่ยวได้ง่าย

6.2 การเตรียมหัวไชเท้าเพื่อส่งโรงงานผลิตไซโป๊วโพธาราม

6.2.1 คัดเลือกหัวไชเท้าตามคุณลักษณะที่โรงงานในอำเภอโพธารามกำหนด คือ เป็นหัวไชเท้าสายพันธุ์เบาของกลุ่มเอเชียที่เป็นพันธุ์แบบจีน ปลูกในช่วงฤดูหนาว รวมทั้งเก็บเกี่ยวในระยะเวลา 42 - 48 วัน

6.2.2 ตัดใบและก้านใบออกจนหมดเหลือเฉพาะส่วนรากที่มีเนื้อสีขาว

6.2.3 เรียงใส่พาหนะที่จะขนส่งไปยังโรงงาน

6.3 การผลิตไซโป๊ว

6.3.1 การผลิตไซโป๊วเค็ม

1) เตรียมบ่อที่สะอาดและแข็งแรงสำหรับพักหัวไชเท้า

2) นำหัวไชเท้าใส่ลงไปบ่อและสาดเกลือทะเลตามเป็นชั้น ๆ อย่างทั่วถึง ในอัตราส่วน 1 ต่อ 1 เพื่อให้หัวไชเท้าและเกลือทะเลทับกัน ทิ้งไว้เป็นเวลา 1 วัน เพื่อรีดน้ำออกจากหัวไชเท้า

3) ตักหัวไชเท้าจากบ่อขึ้นมากองไว้บนพื้นลานโล่ง ๆ และสาดเกลือทะเลให้ทั่ว โดยแต่ละกองจะวางหัวไชเท้าและสาดเกลือทับเป็นชั้น ๆ ทิ้งไว้ประมาณ 1-2 วัน แล้วทำการพลิกกลับด้านพร้อมกับสาดเกลือทะเลให้ทั่วกอง หลังจากนั้นพักทิ้งไว้ประมาณ 1-6 วัน

4) นำหัวไชเท้ามาเก็บไว้ในตัวอาคารพร้อมกับสาดเกลือทะเลให้ทั่ว แล้วทิ้งไว้ประมาณ 30 วัน จะได้ไชโป้วเค็มที่แห้งและมีสีน้ำตาลโดยไม่ต้องตากแดด

5) นำไชโป้วเค็มไปร่อนเพื่อให้เกลือหลุดออกจากเนื้อไชโป้ว และเก็บสต็อกไว้สำหรับบริโภคหรือจำหน่าย รวมทั้งนำไปผลิตต่อยอดเป็นไชโป้วหวานต่อไป

6.3.2 การทำไชโป้วหวาน

1) นำไชโป้วเค็มมาคัดเลือกขนาด โดยแบ่งเป็น 3 ขนาด ได้แก่ ขนาดเล็ก ขนาดกลาง และขนาดใหญ่

2) นำไชโป้วเค็มที่คัดเลือกขนาดแล้วมาล้างด้วยน้ำเปล่าให้สะอาดแล้วนำมาแปรรูปให้เป็นรูปแบบต่าง ๆ ได้แก่ แบบฝอย แบบแว่น แบบสับ และแบบลูกเต๋า สำหรับแบบหัวนั้นใช้ไชโป้วเค็มขนาดเล็กจึงไม่ต้องหั่น

3) นำไชโป้วเค็มที่แปรรูปเป็นรูปแบบต่าง ๆ แล้วมาล้างให้สะอาดและใส่ลงในถังพลาสติกแบบ food grade โดยใส่น้ำตาลทรายขาวลงไปด้วยปริมาณตามความเหมาะสมของรสชาติและความหวานที่ต้องการ โดยหมักทิ้งไว้ประมาณ 15-25 วัน ทั้งนี้ขึ้นอยู่กับขนาดและรูปแบบของไชโป้วเค็ม ก็จะได้ไชโป้วหวานที่มีสีน้ำตาลเงาสวย

7. การบรรจุหีบห่อ

7.1 บรรจุในถุงพลาสติก กล่องกระดาษ หรือบรรจุภัณฑ์อื่น ๆ

7.2 ฉลากสินค้าหรือหีบห่อมีรายละเอียด ประกอบด้วย

7.2.1 ชื่อภาษาไทย “ไชโป้วโพธาราม” และ/หรือ ชื่อภาษาอังกฤษ “Photharam Preserved Radish” และ/หรือ “Chai Pow Photharam”

7.2.2 รายการสินค้า

7.2.3 ปริมาณสินค้า

7.2.4 ระบุวัน เดือน ปี ที่ผลิต และ/หรือ วัน เดือน ปี ที่หมดอายุ

7.2.5 ระบุชื่อ ที่อยู่ ของผู้ผลิต/ผู้จำหน่าย

7.2.6 คำแนะนำในการเก็บรักษา

8. การเก็บรักษา วิธีการขนส่ง การจำหน่าย

8.1 การเก็บรักษา

8.1.1 สถานที่เก็บรักษาต้องถูกสุขลักษณะ สะอาด สามารถป้องกันการปนเปื้อนจากสิ่งแปลกปลอมที่มีผลต่อความปลอดภัยในการบริโภค

8.1.2 ต้องมีการแยกชั้นวางสินค้า GI ออกจากชั้นวางสินค้าอื่น ๆ ที่ไม่ใช่สินค้า GI

8.2 วิธีการขนส่ง

การขนส่งผลผลิตใช้แรงงานคนขนขึ้นรถขนส่งเพื่อนำไปวางขายหน้าร้าน หรือส่งถึงผู้บริโภค

8.3 การจำหน่าย

8.3.1 ผู้ผลิตขายเองโดยผู้ผลิตต้องขึ้นทะเบียนสมาชิกผู้ผลิตสินค้า GI

8.3.2 ผู้ประกอบการค้ารับซื้อจากผู้ผลิตเพื่อนำไปขายต่อโดยต้องรับซื้อสินค้าจากผู้ผลิตที่ขึ้นทะเบียนสมาชิกสินค้า GI แล้ว

9. การบริหารจัดการ

9.1 จัดตั้งคณะกรรมการควบคุมตรวจสอบสินค้าสิ่งบ่งชี้ทางภูมิศาสตร์ สินค้าไขโป้วโพธาราม เพื่อการบริหารจัดการสินค้า มีหน้าที่ ดังนี้

9.1.1 เป็นแกนหลักในการรับสมัครสมาชิกผู้ประสงค์จะขอใช้ตราสัญลักษณ์สิ่งบ่งชี้ทางภูมิศาสตร์รวมทั้งรวบรวมและปรับปรุงข้อมูลเกี่ยวกับสมาชิกให้เป็นปัจจุบัน

9.1.2 เป็นแกนหลักในการประสานคณะกรรมการควบคุมตรวจสอบสินค้าสิ่งบ่งชี้ทางภูมิศาสตร์เพื่อลงพื้นที่ตรวจสอบสินค้า GI ตามแผนการควบคุมตรวจสอบเป็นประจำทุกปี

9.1.3 ส่งเสริมการตลาดและสนับสนุนการใช้สิ่งบ่งชี้ทางภูมิศาสตร์

9.2 เมื่อมีการสมัครสมาชิกผู้ผลิตและผู้ประกอบการค้าจะได้รับคู่มือการปฏิบัติงาน

9.3 จัดฝึกอบรมให้ความรู้เกี่ยวกับสินค้าสิ่งบ่งชี้ทางภูมิศาสตร์แก่สมาชิก

9.4 สมาชิกผู้ประสงค์จะขอใช้ตราสัญลักษณ์สิ่งบ่งชี้ทางภูมิศาสตร์ต้องปฏิบัติตามข้อกำหนดของสินค้าสิ่งบ่งชี้ทางภูมิศาสตร์ หากไม่ปฏิบัติตามข้อกำหนดจะถูกตัดออกจากบัญชีสมาชิก

9.5 เมื่อมีข้อร้องเรียนจากผู้บริโภคต้องมีการแจ้งข้อมูลให้คณะกรรมการควบคุมตรวจสอบสินค้าสิ่งบ่งชี้ทางภูมิศาสตร์ทราบ

10. บุคคลที่เกี่ยวข้องกับการผลิต

10.1 ผู้ผลิตที่ขึ้นทะเบียนสมาชิก

10.2 ผู้ประกอบการค้าที่ขึ้นทะเบียนสมาชิก

11. ระเบียบการขึ้นทะเบียนสมาชิกสินค้าสิ่งบ่งชี้ทางภูมิศาสตร์

11.1 ผู้ผลิตต้องมีสถานที่ผลิตสินค้าอยู่ในเขตแหล่งภูมิศาสตร์

11.2 ผู้ประกอบการค้าต้องมีการสมัครสมาชิกอย่างเป็นทางการ



11.3 ผู้ผลิตและผู้ประกอบการค้าต้องปฏิบัติตามข้อกำหนด

11.4 สินค้าที่ผลิตต้องเป็นไปตามข้อกำหนดและไม่มีลักษณะต้องห้าม

4. แผนการตรวจสอบควบคุมสินค้าสิ่งบ่งชี้ทางภูมิศาสตร์ สินค้าไซโป้วโพธาราม

| จุดควบคุม | ข้อกำหนดการขึ้นทะเบียน GI / คู่มือการปฏิบัติงาน | วิธีและเครื่องมือที่ใช้ในการควบคุมตรวจสอบ | | | |
|--------------------------|--|---|--------------|------------------------------------|--|
| | | วิธีการ | ความถี่ | ผู้รับหน้าที่ ตรวจสอบ | มาตรการ |
| ขอบเขตพื้นที่ การผลิต | อำเภอโพธาราม จังหวัดราชบุรี | พิกัด 📍 | 1 ครั้งต่อปี | 1. การควบคุมตนเอง 2. คณะกรรมการ | แจ้งให้ทราบว่าเป็นไปตามข้อกำหนดและทำการตัดออกจากบัญชีสมาชิก |
| ลักษณะสินค้า | รายการสินค้า : ไซโป้วโพธาราม | ด้วยตา 👁 ด้วยเอกสาร 📄 | 1 ครั้งต่อปี | 1. การควบคุมตนเอง 2. คณะกรรมการ | แจ้งให้ผู้ผลิต/ ผู้ประกอบการค้าทำการ แก้ไขหากไม่แก้ไขภายใน กำหนดจะทำการตัดออก จากบัญชีสมาชิก |
| | พันธุ์ของหัวไซเท้า : พันธุ์เบาของกลุ่มเอเชียที่เป็นพันธุ์แบบจีน | ด้วยตา 👁 ด้วยเอกสาร 📄 | 1 ครั้งต่อปี | 1. การควบคุมตนเอง 2. คณะกรรมการ | |
| | ลักษณะทางกายภาพ 1. หัวไซเท้า 1.1 ผิว : เรียบบาง 1.2 สี : ขาวทั้งผิวและเนื้อ 1.3 เนื้อ : แน่น ไม่ฝ่อหรือฟ้าม 1.4 รูปร่าง : รูปทรงเรียวยาวคล้ายกระบอก 2. ไซโป้วเค็ม 2.1 สี : น้ำตาล 2.2 รสชาติ : เค็ม 2.3 ผิว : เที่ยว่วนเป็นแนวร่อง นิ่ม และเรียบ 2.4 กลิ่น : หอมความเค็มของไซโป้ว 2.5 เนื้อ : กรอบ 2.6 รูปร่าง : รูปทรงเรียวยาวคล้ายกระบอก แห้ง ลีบ | ด้วยตา 👁 ด้วยเอกสาร 📄 | 1 ครั้งต่อปี | 1. การควบคุมตนเอง 2. คณะกรรมการ | |





แผนการตรวจสอบควบคุมสินค้าไซโป้วโพธาราม

| จุดควบคุม | ข้อกำหนดการขึ้นทะเบียน GI / คู่มือการปฏิบัติงาน | วิธีและเครื่องมือที่ใช้ในการควบคุมตรวจสอบ | | | |
|--------------|---|---|--------------|---|---|
| | | วิธีการ | ความถี่ | ผู้รับหน้าที่ ตรวจสอบ | มาตรการ |
| ลักษณะสินค้า | <p>3. ไซโป้วหวาน</p> <p>3.1 สี : น้ำตาลเงา</p> <p>3.2 รสชาติ : หวานเค็มที่กลมกล่อม</p> <p>3.3 ผิว : เหนียวนุ่มเป็นแนวร่อง นุ่ม และเรียบ (แบบหัว)</p> <p>3.4 กลิ่น : หอมความเค็มปนหวานของไซโป้ว</p> <p>3.5 เนื้อ : กรอบ</p> <p>3.6 รูปร่าง : แบบฝอย มีลักษณะเป็นเส้นเล็ก ๆ แบบสับ มีลักษณะเป็นชิ้นเล็ก ๆ แบบแว่น มีลักษณะเป็นแผ่นเล็ก บางคล้ายวงกลมหรือ วงรี แบบลูกเต๋า มีลักษณะเป็นรูปทรง สี่เหลี่ยมจัตุรัสขนาดเล็ก แบบหัว มีลักษณะเป็นรูปทรง เรียวยาวคล้าย กระบอก แห่ง ลิบ</p> | <p>ด้วยตา </p> <p>ด้วยเอกสาร </p> | 1 ครั้งต่อปี | <p>1. การควบคุมตนเอง</p> <p>2. คณะกรรมการ</p> | <p>แจ้งให้ผู้ผลิต/ ผู้ประกอบการค้าทำการ แก้ไขหากไม่แก้ไขภายใน กำหนดจะทำการตัดออก จากบัญชีสมาชิก</p> |



แผนการตรวจสอบควบคุมสินค้าไซโป้วโพธาราม

| จุดควบคุม | ข้อกำหนดการขึ้นทะเบียน GI / คู่มือการปฏิบัติงาน | วิธีและเครื่องมือที่ใช้ในการควบคุมตรวจสอบ | | | |
|----------------------|--|---|--------------|------------------------------------|---|
| | | วิธีการ | ความถี่ | ผู้รับหน้าที่ ตรวจสอบ | มาตรการ |
| กระบวนการ การผลิต | <p>1. การผลิตไซโป้วเค็ม</p> <p>1.1 เตรียมบ่อสำหรับพักหัวไซเท้า</p> <p>1.2 นำหัวไซเท้าใส่ลงในบ่อและสาดเกลือทะเลตาม เป็นชั้น ๆ เพื่อรีดน้ำออกจากหัวไซเท้า</p> <p>1.3 ตักหัวไซเท้าขึ้นจากบ่อมากองไว้บนลานพื้น โล่งๆ และสาดเกลือทะเลให้ทั่ว ทิ้งไว้แล้วพลิก กลับด้าน</p> <p>1.4 นำมาเก็บไว้ในตัวอาคารพร้อมกับสาดเกลือ ทะเลให้ทั่ว</p> <p>1.5 นำไซโป้วเค็มไปร่อนให้เกลือหลุดออก</p> <p>2. การผลิตไซโป้วหวาน</p> <p>2.1 นำไซโป้วเค็มมาคัดเลือกขนาดเล็ก กลาง และใหญ่</p> <p>2.2 นำไซโป้วเค็มที่คัดเลือกขนาดแล้วมาล้างด้วย น้ำให้สะอาดแล้วแปรรูปเป็นรูปแบบต่าง ๆ</p> <p>2.3 นำไซโป้วเค็มที่แปรรูปแล้วมาล้างน้ำและใส่ลงใน ถังพลาสติกแบบ food grade แล้วใส่น้ำตาล ทรายขาวลงไป โดยหมักทิ้งไว้ 15-25 วัน</p> | ด้วยตา 👁 | 1 ครั้งต่อปี | 1. การควบคุมตนเอง 2. คณะกรรมการ | แจ้งให้ผู้ผลิต/ ผู้ประกอบการค้าทำการ แก้ไข หากไม่แก้ไขภายใน กำหนดจะทำการตัดออก จากบัญชีสมาชิก |

แผนการตรวจสอบควบคุมสินค้าไซโป้วโพราราม

| จุดควบคุม | ข้อกำหนดการขึ้นทะเบียน GI / คู่มือการปฏิบัติงาน | วิธีและเครื่องมือที่ใช้ในการควบคุมตรวจสอบ | | | |
|----------------|---|--|--------------|--|--|
| | | วิธีการ | ความถี่ | ผู้รับหน้าที่ตรวจสอบ | มาตรการ |
| การบรรจุหีบห่อ | <ol style="list-style-type: none"> บรรจุในถุงพลาสติก กล่องกระดาษ หรือบรรจุภัณฑ์อื่น ๆ ฉลากสินค้าหรือหีบห่อระบุชื่อสินค้าว่า “ไซโป้วโพราราม” และ/ หรือ Photharam Preserved Radish และ/ หรือ Chai Pow Photharam ฉลากสินค้าหรือหีบห่อระบุรายการสินค้า ฉลากสินค้าหรือหีบห่อระบุปริมาณของสินค้า ฉลากสินค้าหรือหีบห่อระบุ วัน เดือน ปี ที่ผลิต และ/หรือ วัน เดือน ปี ที่หมดอายุ ฉลากสินค้าหรือหีบห่อระบุชื่อ ที่อยู่ ของผู้ผลิต/ผู้จำหน่าย ฉลากสินค้าหรือหีบห่อระบุถึงวิธีการเก็บรักษา | ด้วยตา  ด้วยเอกสาร  | 1 ครั้งต่อปี | <ol style="list-style-type: none"> การควบคุมตนเอง คณะกรรมการ | แจ้งให้ผู้ผลิต/ผู้ประกอบการค้าทำการแก้ไข หากไม่แก้ไขภายในกำหนดจะทำการตัดออก จากบัญชีสมาชิก |
| การเก็บรักษา | <ol style="list-style-type: none"> สถานที่เก็บรักษาต้องถูกสุขลักษณะ สะอาด สามารถป้องกันการปนเปื้อนจากสิ่งแปลกปลอมที่มีผลต่อความปลอดภัยในการบริโภค ต้องมีการแยกชั้นวางสินค้า GI ออกจากชั้นวางสินค้าอื่น ๆ ที่ไม่ใช่สินค้า GI | ด้วยตา  ด้วยเอกสาร  | 1 ครั้งต่อปี | <ol style="list-style-type: none"> การควบคุมตนเอง คณะกรรมการ | แจ้งให้ผู้ผลิต/ผู้ประกอบการค้าทำการแก้ไข หากไม่แก้ไขภายในกำหนดจะทำการตัดออก จากบัญชีสมาชิก |

แผนการตรวจสอบควบคุมสินค้าไฮโปโพธาราม

| จุดควบคุม | ข้อกำหนดการขึ้นทะเบียน GI / คู่มือการปฏิบัติงาน | วิธีและเครื่องมือที่ใช้ในการควบคุมตรวจสอบ | | | |
|-----------------------|---|--|--------------|------------------------------------|---|
| | | วิธีการ | ความถี่ | ผู้รับหน้าที่ ตรวจสอบ | มาตรการ |
| วิธีการขนส่ง | การขนส่งผลผลิตใช้แรงงานคนขนขึ้นรถขนส่งเพื่อ นำไปวางขายหน้าร้าน / ส่งถึงผู้บริโภค | ด้วยตา  | 1 ครั้งต่อปี | 1. การควบคุมตนเอง 2. คณะกรรมการ | แจ้งให้ผู้ผลิต/ ผู้ประกอบการค้าทำการ แก้ไข หากไม่แก้ไขภายใน กำหนดจะทำการตัดออก จากบัญชีสมาชิก |
| การผลิต การจำหน่าย | 1. ผู้ผลิตต้องขึ้นทะเบียนสมาชิก 2. ผู้ประกอบการค้าต้องขึ้นทะเบียนสมาชิก 3. ผู้ประกอบการค้าที่จำหน่ายสินค้า GI ต้องรับซื้อ สินค้าจากผู้ผลิตที่ขึ้นทะเบียนสมาชิก | ด้วยตา  ด้วยเอกสาร  | 1 ครั้งต่อปี | 1. การควบคุมตนเอง 2. คณะกรรมการ | แจ้งให้ผู้ผลิต/ ผู้ประกอบการค้าทำการ แก้ไข หากไม่แก้ไขภายใน กำหนดจะทำการตัดออก จากบัญชีสมาชิก |

5. รายชื่อสมาชิกผู้ขอใช้สิ่งบ่งชี้ทางภูมิศาสตร์ สินค้าไข่ไก่โพธาราม

| ลำดับ ที่ | ชื่อสถานประกอบการ | ที่อยู่ | เบอร์โทรศัพท์ | พื้นที่การ ผลิต |
|--------------|--|---|----------------------------|---------------------------|
| 1 | นางสาวริญาศินีย์ แสงเนียม (ไข่ไก่แม่บุญส่ง) | 91 หมู่ 1 ตำบลเจ็ดเสมียน อำเภอโพธาราม จังหวัดราชบุรี 70120 | 084-1424598, 032-397038 | ต.เจ็ดเสมียน อ.โพธาราม |
| 2 | นางนิภากร งามรัตนกุล (ไข่ไก่แม่ฮุ้น) | 38 หมู่ 3 ตำบลเจ็ดเสมียน อำเภอโพธาราม จังหวัดราชบุรี 70120 | 081-4337475 | ต.เจ็ดเสมียน อ.โพธาราม |
| 3 | นางกัลยาณี หยูเอี่ยม (ไข่ไก่ตราชฎา) | 49 หมู่ 3 ตำบลเจ็ดเสมียน อำเภอโพธาราม จังหวัดราชบุรี 70120 | 089-6161677 | ต.เจ็ดเสมียน อ.โพธาราม |
| 4 | นางพรภัทร พวงรอด (ไข่ไก่แม่ทองสุข) | 37 หมู่ 3 ตำบลเจ็ดเสมียน อำเภอโพธาราม จังหวัดราชบุรี 70120 | 032-397188 | ต.เจ็ดเสมียน อ.โพธาราม |
| 5 | นางเนาวรัตน์ ม่วงสุนทร (ไข่ไก่แม่เนาวรัตน์) | 69 หมู่ 1 ตำบลเจ็ดเสมียน อำเภอโพธาราม จังหวัดราชบุรี 70120 | 081-8236534 | ต.เจ็ดเสมียน อ.โพธาราม |
| 6 | นางสาวชนิษฐา ศิลปวิลาวัลย์ (ไข่ไก่แม่ตั้งกาย) | 56 หมู่ 3 ตำบลเจ็ดเสมียน อำเภอโพธาราม จังหวัดราชบุรี 70120 | 097-2514624 | ต.เจ็ดเสมียน อ.โพธาราม |
| 7 | นางทิพย์วัลย์ แววทอง (ไข่ไก่แม่กิมฮวย) | 10 หมู่ 2 บ้านเกาะสมบุรณ์ ตำบลเจ็ดเสมียน อำเภอโพธาราม จังหวัดราชบุรี 70120 | 081-8061527 | ต.เจ็ดเสมียน อ.โพธาราม |
| 8 | นางสาวปิ่นฉัตร วิหารังสีพงษ์ (ไข่ไก่แม่ระเปียบ) | 120/1 หมู่ 1 ตำบลเจ็ดเสมียน อำเภอโพธาราม จังหวัดราชบุรี 70120 | 080-5666245 | ต.เจ็ดเสมียน อ.โพธาราม |
| 9 | นายยุทธภูมิ ทาพล (ไข่ไก่แม่กระต่าย) | 32/1 หมู่ 3 ตำบลเจ็ดเสมียน อำเภอโพธาราม จังหวัดราชบุรี 70120 | 081-5865550 | ต.เจ็ดเสมียน อ.โพธาราม |
| 10 | นายอัครเดช แซ่ล้า (ไข่ไก่แม่บุญช่วย) | 70/8 หมู่ 5 ตำบลบางโตนด อำเภอโพธาราม จังหวัดราชบุรี 70120 | 083-6019434 | ต.บางโตนด อ.โพธาราม |
| 11 | นางสาวบุญชู คงรักษา | 70/2 หมู่ 5 ตำบลบางโตนด อำเภอโพธาราม จังหวัดราชบุรี 70120 | 085-7048948 | ต.บางโตนด อ.โพธาราม |
| 12 | นางสาวกาญจนา หนูพรหม | 70/5 หมู่ 5 ตำบลบางโตนด อำเภอโพธาราม จังหวัดราชบุรี 70120 | 089-5615655 | ต.บางโตนด อ.โพธาราม |
| 13 | นางสาววรรณิตา พ่วงพิศ | 70/2 หมู่ 5 ตำบลบางโตนด อำเภอโพธาราม จังหวัดราชบุรี 70120 | 089-2129334 | ต.บางโตนด อ.โพธาราม |
| 14 | นางบุญเกิด คະบุศย์ | 70/2 หมู่ 5 ตำบลบางโตนด อำเภอโพธาราม จังหวัดราชบุรี 70120 | 085-4365969 | ต.บางโตนด อ.โพธาราม |
| 15 | นายสุรชัย ทักษะปิยะบุตร (โรงงานไข่ไก่หวานฉัตรทิพย์) | 30/1 , หมู่ 1 ตำบลคลองข่อย อำเภอโพธาราม จังหวัดราชบุรี 70120 | 088-4792651 | ต.คลองข่อย อ.โพธาราม |
| 16 | นายรัชพล นันทานิช (โรงงานซูเปอร์ดาวเวสต์) | 101/2 หมู่ 4 ตำบลบ้านซ้อง อำเภอโพธาราม จังหวัดราชบุรี 70120 | 088-3656566 | ต.บ้านซ้อง อ.โพธาราม |
| 17 | นายสมโภชน์ ธนพิรุณธร (โรงงานเฮงสุนทรี) | 111/2 หมู่ 4 ตำบลบ้านเลือก อำเภอโพธาราม จังหวัดราชบุรี 70120 | 081-8099112 | ต.บ้านเลือก อ.โพธาราม |


6. พื้นที่และปริมาณการผลิตสินค้าไข่ไก่โพธาราม

| ลำดับ ที่ | ประเภท สินค้า | ช่วงการผลิต | ปริมาณการผลิต ต่อปี(กิโลกรัม) | ราคาขายต่อหน่วย (บาท/กก.) | พื้นที่การผลิต |
|-------------------------|------------------|-------------|----------------------------------|------------------------------|-----------------------------|
| 1 | ไข่ไก่เค็ม | ตลอดปี | 3,095,000 | 30 | อำเภอโพธาราม จังหวัดราชบุรี |
| | | | 1,000,000 | 70 | |
| | | รวม | 4,095,000 | | |
| 2 | ไข่ไก่หวาน | ตลอดปี | 7,420,000 | 60 | |
| | | | 1,500,000 | 120 | |
| | | รวม | 8,920,000 | | |
| รวมทั้ง 2 ประเภท | | | 13,015,000 | | |

7. หลักฐานแสดงการยื่นคำขอขึ้นทะเบียนสิ่งบ่งชี้ทางภูมิศาสตร์ สินค้าไข่ไก่โพธาราม

7.1 สำเนาคำขอขึ้นทะเบียนสิ่งบ่งชี้ทางภูมิศาสตร์ สินค้าไข่ไก่โพธาราม ที่มีการลงนามของเจ้าหน้าที่รับคำขอฯ

** * แบบ สข.01

| | | |
|--|--------------------------|----------------------|
|  คำขอขึ้นทะเบียนสิ่งบ่งชี้ทางภูมิศาสตร์ | สำหรับเจ้าหน้าที่ | |
| | วันที่ยื่น | 14 ก.ค. 2564 |
| | ค่าธรรมเนียม | 500 บาท |
| | ลงชื่อ | (นางชญานันท์ กุเพชร) |
| คำขอเลขที่ | | |
| 1. สิ่งบ่งชี้ทางภูมิศาสตร์ : ไข่ไก่โพธาราม <input type="checkbox"/> เพิ่มเติม(ตั้งแบบ) | | |
| 2. รายการสินค้า : แบบฝอย แบบสับ แบบแวน แบบหัว และแบบลูกเต๋า <input type="checkbox"/> เพิ่มเติม(ตั้งแบบ) | | |
| 3. ผู้ยื่นคำขอ 3.1 <input checked="" type="checkbox"/> ไทย <input type="checkbox"/> ต่างชาติ 3.2 <input checked="" type="checkbox"/> ส่วนราชการ <input type="checkbox"/> บุคคลธรรมดา <input type="checkbox"/> กลุ่มบุคคล <input type="checkbox"/> นิติบุคคล <input type="checkbox"/> องค์กรผู้บริโภค 3.3 ความเกี่ยวข้องระหว่างผู้ขอขึ้นทะเบียนกับสินค้าที่ใช้สิ่งบ่งชี้ทางภูมิศาสตร์ <input type="checkbox"/> ผู้ผลิต <input type="checkbox"/> ผู้ประกอบการค้า <input type="checkbox"/> ผู้บริโภค <input checked="" type="checkbox"/> อื่นๆ (ระบุ) ผู้ว่าราชการจังหวัด 3.4 ชื่อผู้ยื่นคำขอ จังหวัดราชบุรี โดย นายรณภพ เหลืองไพโรจน์ (ผู้ว่าราชการจังหวัดราชบุรี) สัญชาติ ไทย ประเทศ ไทย อาชีพ รับราชการ ที่อยู่ ศาลากลางจังหวัดราชบุรี ถนนอำเภอ แขวง/ตำบล หน้าเมือง เขต/อำเภอ เมืองราชบุรี จังหวัด ราชบุรี รหัสไปรษณีย์ 70000 โทรศัพท์ 032 - 337890 โทรสาร 032 - 337890 E-mail ratchaburi@moi.go.th 3.5 <input type="checkbox"/> เลขประจำตัวประชาชน <input checked="" type="checkbox"/> เลขนิติบุคคล 0994000533900 <input type="checkbox"/> เพิ่มเติม(ตั้งแบบ) | | |
| 4. ผู้รับมอบอำนาจ (ถ้ามี) 4.1 <input checked="" type="checkbox"/> ส่วนราชการ <input type="checkbox"/> บุคคลธรรมดา <input type="checkbox"/> กลุ่มบุคคล <input type="checkbox"/> นิติบุคคล 4.2 ชื่อผู้รับมอบอำนาจ พานิชย์จังหวัดราชบุรี โดย นายประสพชัย หุลเกิด สัญชาติ ไทย ประเทศ ไทย อาชีพ รับราชการ ที่อยู่ สำนักงานพาณิชย์จังหวัดราชบุรี เลขที่ 45 ถนนอำเภอ แขวง/ตำบล หน้าเมือง เขต/อำเภอ เมืองราชบุรี จังหวัด ราชบุรี รหัสไปรษณีย์ 70000 โทรศัพท์ 032 - 338995 โทรสาร 032 - 337106 E-mail rb_ops@moc.go.th 4.3 <input checked="" type="checkbox"/> เลขประจำตัวประชาชน เลขนิติบุคคล 3960600334925 <input type="checkbox"/> เพิ่มเติม(ตั้งแบบ) | | |
| 5. สถานที่ติดต่อภายในประเทศไทย <input type="checkbox"/> ผู้ขอ <input checked="" type="checkbox"/> ผู้รับมอบอำนาจ <input type="checkbox"/> อื่นๆ (ระบุชื่อและที่อยู่ให้ชัดเจน) <input type="checkbox"/> เพิ่มเติม(ตั้งแบบ) | | |
| 6. เอกสารประกอบคำขอ <input checked="" type="checkbox"/> เอกสารเพิ่มเติม(ตั้งแบบ) จำนวน 5 หน้า <input checked="" type="checkbox"/> สำเนาคำขอขึ้นทะเบียนสิ่งบ่งชี้ทางภูมิศาสตร์พร้อมเอกสารเพิ่มเติม(ตั้งแบบ) ทั้งหมด จำนวน 1 ชุด <input checked="" type="checkbox"/> สำเนาบัตรประจำตัวประกอบคำขอในแต่ละกรณี กรณีเป็น ส่วนราชการ ให้ใช้ สำเนาบัตรประจำตัวเจ้าหน้าที่ของรัฐ หรือสำเนาคำสั่งแต่งตั้ง จำนวน 1 หน้า กรณีเป็น นิติบุคคลให้ใช้ สำเนาหนังสือรับรองนิติบุคคลที่ออกให้ไม่เกิน 6 เดือน จำนวน หน้า กรณีเป็น บุคคลธรรมดาหรือกลุ่มบุคคล ให้ใช้ สำเนาบัตรประจำตัวประชาชน หรือบัตรประจำตัวอื่นที่ทางราชการออกให้ จำนวน หน้า <input type="checkbox"/> ภาพถ่ายของสินค้าที่ใช้สิ่งบ่งชี้ทางภูมิศาสตร์ที่ขอขึ้นทะเบียน จำนวน หน้า <input checked="" type="checkbox"/> ต้นฉบับ สำเนาหรือภาพถ่ายเอกสารสินค้าที่ใช้สิ่งบ่งชี้ทางภูมิศาสตร์ที่ขอขึ้นทะเบียนซึ่งสามารถเห็นข้อความตามที่ระบุไว้อย่างชัดเจน (พร้อมติดฉลากลงในกระดาษขนาด A4) จำนวน 1 หน้า <input checked="" type="checkbox"/> สำเนาหนังสือมอบอำนาจ และสำเนาบัตรประจำตัวของผู้รับมอบอำนาจ (ถ้ามี) จำนวน 2 หน้า <input type="checkbox"/> เอกสารยืนยันความมั่นคงภาพ ชื่อเสียง คุณสมบัติหรือลักษณะเฉพาะของสินค้า (ถ้ามี) จำนวน หน้า <input type="checkbox"/> เอกสารยืนยันความเชื่อมโยงกับสภาพแวดล้อมทางภูมิศาสตร์หรือต้นกำเนิดทางภูมิศาสตร์ (ถ้ามี) จำนวน หน้า <input type="checkbox"/> เอกสารยืนยันว่าสินค้ามีแหล่งกำเนิดมาจากพื้นที่แหล่งภูมิศาสตร์ (ถ้ามี) จำนวน หน้า <input checked="" type="checkbox"/> เอกสารอื่นๆ (ถ้ามี) จำนวน 9 หน้า | | |

ข้าพเจ้าขอรับรองว่าข้อความข้างต้นเป็นความจริงทุกประการ และข้อมูลที่ได้แจ้งเป็นข้อมูลที่สามารถเปิดเผยได้และเป็นข้อมูลลับที่ได้รับการคุ้มครองตามกฎหมาย

(ลงลายมือชื่อ)

ผู้ยื่นคำขอ/ผู้รับมอบอำนาจ

(นายประสพชัย หุลเกิด)

14 กค. / 64

หมายเหตุ 1 ในกรณีที่ไม่อาจระบุรายละเอียดได้ครบถ้วน ให้จัดพิมพ์ลงในใบต่อ (สข.12) โดยระบุหมายเลขกำกับข้อและหัวข้อที่แสดงรายละเอียดเพิ่มเติมดังกล่าวด้วย

ให้ทำเครื่องหมาย ✓ ในช่อง เพิ่มเติมตั้งแบบ 2 เพื่อเป็นการอำนวยความสะดวกแก่ประชาชนให้พนักงานเจ้าหน้าที่จัดทำสำเนาบัตรประชาชนหรือสำเนาหนังสือรับรองนิติบุคคล

หน้า 1 ของจำนวน 5 หน้า

7.2 สำเนาใบเสร็จรับเงินค่าธรรมเนียม

เล่มที่ 23768

กรมทรัพย์สินทางปัญญา
กระทรวงพาณิชย์

เลขที่ 39

ใบเสร็จรับเงิน

ที่ทำที่ สำนักงานพาณิชย์จังหวัดราชบุรี

วันที่ 14 ก.ค. 2564

ได้รับเงินจาก สัจหวัดราชบุรี โดยนายอรุณภณ ๒๕๖๖ (นางอรุณภณ)
จำนวนเงิน 5๐๐- บาท (ห้าร้อยบาทถ้วน) ไว้เป็นการถูกต้องแล้ว

รายได้ค่าธรรมเนียม

- | | | |
|---|---|---|
| 1 <input checked="" type="checkbox"/> รับค่าขอ..... | 6 <input type="checkbox"/> ตรวจ..... | <input type="checkbox"/> ตรวจสอบ..... |
| 2 <input type="checkbox"/> ประกาศโฆษณา..... | 7 <input type="checkbox"/> รับรอง..... | <input type="checkbox"/> สำเนา..... |
| 3 <input type="checkbox"/> รับจดทะเบียน..... | 8 <input type="checkbox"/> คัดค้าน..... | <input type="checkbox"/> ได้แย้ง <input type="checkbox"/> อุทธรณ์ |
| 4 <input type="checkbox"/> ต่ออายุ..... | 9 <input type="checkbox"/> ค่าขอโอน..... | <input type="checkbox"/> เพิกถอน..... |
| 5 <input type="checkbox"/> แก้ไขเปลี่ยนแปลง..... | 10 <input type="checkbox"/> รายได้อื่น ๆ..... | <input type="checkbox"/> แม่พิมพ์เกิน..... |
| <input type="checkbox"/> ค่าธรรมเนียมอื่นๆ..... | | |

คำขอเลขที่.....

(ลงชื่อ) (ผู้รับเงิน)
(ตำแหน่ง) นางสาวกฤตยา บริรักษ์

(โปรดเก็บใบเสร็จรับเงินนี้ไว้เป็นหลักฐานแสดงต่อเจ้าหน้าที่เมื่อมาติดต่อ)

ภาคผนวก

ภาคผนวก 1

1. คำสั่งจังหวัดราชบุรีที่ 1375/2564
เรื่อง การแต่งตั้งคณะกรรมการอำนวยการสิ่งบ่งชี้ทางภูมิศาสตร์จังหวัดราชบุรี
2. คำสั่งจังหวัดราชบุรีที่ 1376/2564
เรื่อง การแต่งตั้งคณะกรรมการกำกับดูแลและอนุญาตการใช้ตราสิ่งบ่งชี้ทางภูมิศาสตร์
“ไขโป้วโพธาราม”
3. คำสั่งจังหวัดราชบุรีที่ 2106/2564
เรื่อง การแต่งตั้งคณะกรรมการกำกับดูแลและอนุญาตการใช้ตราสิ่งบ่งชี้ทางภูมิศาสตร์
“ไขโป้วโพธาราม” เพิ่มเติม



คำสั่งจังหวัดราชบุรี
ที่ ๖๓๓/๒๕๖๔

เรื่อง การแต่งตั้งคณะกรรมการอำนวยการสิ่งบ่งชี้ทางภูมิศาสตร์ จังหวัดราชบุรี

ตามที่รัฐบาลมีนโยบายในการส่งเสริมและคุ้มครองสินค้าสิ่งบ่งชี้ทางภูมิศาสตร์ โดยบูรณาการการทำงานในระดับพื้นที่ สร้างมูลค่าเพิ่มให้กับสินค้าและผลิตภัณฑ์ชุมชน ได้แก่ สินค้าเกษตร สินค้าหัตถกรรม และสินค้าแปรรูปผลผลิตทางการเกษตร เพื่อสร้างอาชีพ สร้างรายได้ และยกระดับคุณภาพชีวิตให้กับเกษตรกร ผู้ประกอบการ วิชากิจชุมชน และประชาชนในท้องถิ่นอย่างยั่งยืนและเป็นรูปธรรม นั้น

เพื่อขับเคลื่อนการส่งเสริมและคุ้มครองสิ่งบ่งชี้ทางภูมิศาสตร์ไทย รวมทั้งดูแลรักษามาตรฐานและส่งเสริมภาพลักษณ์ของสินค้า อันจะนำไปสู่การช่วยกระตุ้นเศรษฐกิจในระดับท้องถิ่นโดยตรง ตลอดจน สร้างมูลค่าให้กับสินค้าสิ่งบ่งชี้ทางภูมิศาสตร์ไทยให้สามารถแข่งขันได้ในระดับประเทศและระดับสากล ดังนั้น อาศัยอำนาจตามความในมาตรา ๕๔ แห่งพระราชบัญญัติระเบียบบริหารราชการแผ่นดิน พ.ศ. ๒๕๓๔ และมาตรา ๕๗ แห่งพระราชบัญญัติระเบียบบริหารราชการแผ่นดิน พ.ศ. ๒๕๓๔ ซึ่งแก้ไขเพิ่มเติมโดยพระราชบัญญัติระเบียบบริหารราชการแผ่นดิน (ฉบับที่ ๗) พ.ศ. ๒๕๕๐ จังหวัดราชบุรี จึงแต่งตั้งคณะกรรมการอำนวยการสิ่งบ่งชี้ทางภูมิศาสตร์ จังหวัดราชบุรี โดยมีองค์ประกอบ หน้าที่และอำนาจ ดังนี้

๑. องค์ประกอบ

- | | |
|--|------------------|
| ๑) ผู้ว่าราชการจังหวัดราชบุรี | ประธานกรรมการ |
| ๒) รองผู้ว่าราชการจังหวัดราชบุรี ที่กำกับดูแล สำนักงานพาณิชย์จังหวัดราชบุรี | รองประธานกรรมการ |
| ๓) เกษตรและสหกรณ์จังหวัดราชบุรี | กรรมการ |
| ๔) เกษตรจังหวัดราชบุรี | กรรมการ |
| ๕) พัฒนาการจังหวัดราชบุรี | กรรมการ |
| ๖) ท้องถิ่นจังหวัดราชบุรี | กรรมการ |
| ๗) ประชาสัมพันธ์จังหวัดราชบุรี | กรรมการ |
| ๘) อุตสาหกรรมจังหวัดราชบุรี | กรรมการ |
| ๙) ผู้อำนวยการสถานีพัฒนาที่ดินราชบุรี | กรรมการ |
| ๑๐) แรงงานจังหวัดราชบุรี | กรรมการ |
| ๑๑) วัฒนธรรมจังหวัดราชบุรี | กรรมการ |
| ๑๒) ประมงจังหวัดราชบุรี | กรรมการ |
| ๑๓) ปศุสัตว์จังหวัดราชบุรี | กรรมการ |
| ๑๔) ท่องเที่ยวและกีฬาจังหวัดราชบุรี | กรรมการ |

/๑๕) สหกรณ์จังหวัด...

| | |
|---|----------------------------|
| ๑๕) สหกรณ์จังหวัดราชบุรี | กรรมการ |
| ๑๖) ผู้อำนวยการสำนักงานทรัพยากรธรรมชาติและสิ่งแวดล้อม จังหวัดราชบุรี | กรรมการ |
| ๑๗) นายอำเภอทุกอำเภอ | กรรมการ |
| ๑๘) นายองค์การบริหารส่วนจังหวัดราชบุรี | กรรมการ |
| ๑๙) ผู้อำนวยการการท่องเที่ยวแห่งประเทศไทย สำนักงานราชบุรี | กรรมการ |
| ๒๐) อธิการบดีมหาวิทยาลัยราชภัฏหมู่บ้านจอมบึง | กรรมการ |
| ๒๑) ประธานหอการค้าจังหวัดราชบุรี | กรรมการ |
| ๒๒) ประธานสภาอุตสาหกรรมจังหวัดราชบุรี | กรรมการ |
| ๒๓) ประธานสภาอุตสาหกรรมท่องเที่ยวจังหวัดราชบุรี | กรรมการ |
| ๒๔) พาณิชย์จังหวัดราชบุรี | กรรมการและเลขานุการ |
| ๒๕) นักวิชาการพาณิชย์ชำนาญการ ที่ได้รับมอบหมาย | กรรมการและผู้ช่วยเลขานุการ |

๒. หน้าที่และอำนาจ

๒.๑ กำหนดนโยบาย ยุทธศาสตร์ และแผนงาน เพื่อส่งเสริมการใช้สิ่งบ่งชี้ทางภูมิศาสตร์ ให้เกิดประโยชน์อย่างต่อเนื่อง

๒.๒ ให้คำปรึกษา ข้อคิดเห็น ข้อเสนอแนะในการขอขึ้นทะเบียนสิ่งบ่งชี้ทางภูมิศาสตร์ การควบคุมตรวจสอบกระบวนการผลิต การควบคุมคุณภาพ การจำหน่ายสินค้าสิ่งบ่งชี้ทางภูมิศาสตร์ การเผยแพร่ ประชาสัมพันธ์ รวมทั้งแนวทางในการส่งเสริมและแก้ไขปัญหาหรืออุปสรรคต่างๆ ที่เกี่ยวข้อง กับ สิ่งบ่งชี้ทางภูมิศาสตร์

๒.๓ ส่งเสริมและกำกับดูแลคุณภาพสินค้าสิ่งบ่งชี้ทางภูมิศาสตร์ให้สอดคล้องกับคู่มือ ปฏิบัติงานและแผนการควบคุมตรวจสอบสินค้าสิ่งบ่งชี้ทางภูมิศาสตร์ จังหวัดราชบุรี สำหรับการขออนุญาตหรือ ยกเลิกการใช้ตราสัญลักษณ์สิ่งบ่งชี้ทางภูมิศาสตร์ไทย

๒.๔ รับเรื่องร้องเรียน ตรวจสอบข้อเท็จจริง และรวบรวมพยานหลักฐาน ในกรณีที่มีการกระทำโดยมิชอบต่อสิ่งบ่งชี้ทางภูมิศาสตร์

๒.๕ พิจารณาส่งเสริมสินค้าในจังหวัดที่มีความเป็นไปได้ในการขึ้นทะเบียนเป็น สิ่งบ่งชี้ทางภูมิศาสตร์

๒.๖ พิจารณาแต่งตั้งคณะกรรมการเพื่อดำเนินการเกี่ยวกับการขึ้นทะเบียน สิ่งบ่งชี้ทางภูมิศาสตร์ การควบคุมคุณภาพ การตลาดและประชาสัมพันธ์ ตลอดจนดำเนินการกับเรื่องร้องเรียน ในกรณีที่มีการกระทำโดยมิชอบ หรือการดำเนินการด้านอื่น ๆ ตามความเหมาะสมของพื้นที่และสินค้า

๒.๗ ปฏิบัติหน้าที่อื่น ๆ ตามที่ได้รับมอบหมาย

หน้าที่และอำนาจตามคำสั่งนี้ไม่กระทบต่อหน้าที่และอำนาจตามคำสั่งอื่น ๆ ที่เกี่ยวข้อง กับสิ่งบ่งชี้ทางภูมิศาสตร์ที่ได้ออกไว้แล้ว เว้นแต่ได้มีการออกคำสั่งยกเลิกโดยชัดแจ้ง

ทั้งนี้ ตั้งแต่บัดนี้เป็นต้นไป

สั่ง ณ วันที่ ๒ เดือน เมษายน พ.ศ. ๒๕๖๔

(นายรณภพ เจริญไพโรจน์)

ผู้ว่าราชการจังหวัดราชบุรี



คำสั่งจังหวัดราชบุรี
ที่ ๑๓๗๖/๒๕๖๔

เรื่อง การแต่งตั้งคณะกรรมการกำกับดูแลและอนุญาตการใช้ตราสิ่งบ่งชี้ทางภูมิศาสตร์ “ไขโป้วโพธาราม”

ด้วยกรมทรัพย์สินทางปัญญา กระทรวงพาณิชย์ ได้จัดทำโครงการส่งเสริมและคุ้มครองสินค้าสิ่งบ่งชี้ทางภูมิศาสตร์ (GI) ไทย กำหนดให้มีกิจกรรมส่งเสริมการจัดทำคำขอสิ่งบ่งชี้ทางภูมิศาสตร์ไทยเพื่อขึ้นทะเบียนในประเทศ และได้เลือกสินค้า “ไขโป้วโพธาราม” เป็นหนึ่งในสินค้าที่มีศักยภาพและมีเอกลักษณ์เฉพาะท้องถิ่น เพื่อดำเนินการตามโครงการดังกล่าว

ดังนั้น เพื่อประโยชน์ในการคุ้มครองสินค้า “ไขโป้วโพธาราม” ที่จะดำเนินการขอขึ้นทะเบียนสิ่งบ่งชี้ทางภูมิศาสตร์ รวมทั้งการดูแลรักษามาตรฐานและส่งเสริมภาพลักษณ์สินค้า อันจะนำไปสู่การกระตุ้นเศรษฐกิจของจังหวัด และเป็นการเพิ่มมูลค่าของสินค้า อาศัยอำนาจตามมาตรา ๕๗ แห่งพระราชบัญญัติระเบียบบริหารราชการแผ่นดิน พ.ศ. ๒๕๓๔ และที่แก้ไขเพิ่มเติม จังหวัดราชบุรีจึงแต่งตั้งคณะกรรมการกำกับดูแลและคณะทำงานสิ่งบ่งชี้ทางภูมิศาสตร์ “ไขโป้วโพธาราม” ในการขับเคลื่อนการดำเนินงาน โดยมีองค์ประกอบและอำนาจหน้าที่ ดังนี้

๑. คณะกรรมการกำกับดูแลและอนุญาตการใช้ตราสิ่งบ่งชี้ทางภูมิศาสตร์ “ไขโป้วโพธาราม”

- | | |
|--|----------------------------|
| ๑) ผู้ว่าราชการจังหวัดราชบุรี | ประธานกรรมการ |
| ๒) รองผู้ว่าราชการจังหวัดราชบุรี | รองประธานกรรมการ |
| ที่กำกับดูแล สำนักงานพาณิชย์จังหวัดราชบุรี | |
| ๓) ปลัดจังหวัดราชบุรี | กรรมการ |
| ๔) เกษตรและสหกรณ์จังหวัดราชบุรี | กรรมการ |
| ๕) เกษตรจังหวัดราชบุรี | กรรมการ |
| ๖) สหกรณ์จังหวัดราชบุรี | กรรมการ |
| ๗) พัฒนาการจังหวัดราชบุรี | กรรมการ |
| ๘) ประชาสัมพันธ์จังหวัดราชบุรี | กรรมการ |
| ๙) ประธานหอการค้าจังหวัดราชบุรี | กรรมการ |
| ๑๐) ประธานสภาอุตสาหกรรมจังหวัดราชบุรี | กรรมการ |
| ๑๑) ประธานเครือข่ายธุรกิจ Biz Club ราชบุรี | กรรมการ |
| ๑๒) พาณิชย์จังหวัดราชบุรี | กรรมการและเลขานุการ |
| ๑๓) นักวิชาการพาณิชย์ชำนาญการ | กรรมการและผู้ช่วยเลขานุการ |

กลุ่มส่งเสริมการประกอบธุรกิจการค้าและการตลาด

ให้คณะกรรมการมีอำนาจหน้าที่ ดังนี้

- ๑) กำหนดหลักเกณฑ์ แนวทางการดำเนินการ ควบคุม ตรวจสอบกระบวนการผลิตและจำหน่ายสินค้าสิ่งบ่งชี้ทางภูมิศาสตร์ “ไขโป้วโพธาราม”
- ๒) พิจารณานุมัติร่างคำขอขึ้นทะเบียนสิ่งบ่งชี้ทางภูมิศาสตร์ “ไขโป้วโพธาราม”
- ๓) พิจารณานุญาต/พิกถอน การใช้ตราสัญลักษณ์สิ่งบ่งชี้ทางภูมิศาสตร์ “ไขโป้วโพธาราม”
- ๔) เผยแพร่/ประชาสัมพันธ์ สินค้าสิ่งบ่งชี้ทางภูมิศาสตร์ “ไขโป้วโพธาราม” เพื่อเพิ่มมูลค่าสินค้า และสร้างภาพลักษณ์ที่ดี

๒. คณะทำงาน...

- ๒ -

๒. คณะทำงานพิจารณาคำขอและควบคุมตรวจสอบกระบวนการผลิตและจำหน่ายสินค้าสิ่งบ่งชี้ทางภูมิศาสตร์ “ไชโป้วโพธาราม”


| | |
|---|---------------------------------|
| ๑) พาณิชย์จังหวัดราชบุรี | ประธานคณะทำงาน |
| ๒) เกษตรจังหวัดราชบุรี | คณะทำงาน |
| ๓) พัฒนาการจังหวัดราชบุรี | คณะทำงาน |
| ๔) นายอำเภอโพธาราม | คณะทำงาน |
| ๕) นายกเทศมนตรีตำบลเจ็ดเสมียน | คณะทำงาน |
| ๖) นายกองค้การบริหารส่วนตำบลบางโดนด | คณะทำงาน |
| ๗) พัฒนาการอำเภอโพธาราม | คณะทำงาน |
| ๘) เกษตรอำเภอโพธาราม | คณะทำงาน |
| ๙) นางสาววิญญาศินีย์ แสงเนียม ผู้ประกอบการไชโป้วแม่บุญส่ง | คณะทำงาน |
| ๑๐) นางเนาวรัตน์ ม่วงสุนทร ผู้ประกอบการไชโป้วแม่เนาวรัตน์ | คณะทำงาน |
| ๑๑) นางสาวปิ่นณรัตน์ วิทยารังสีพงษ์ ผู้ประกอบการไชโป้วแม่ระเปียบ | คณะทำงาน |
| ๑๒) นายอุดม ไฉยีน ประธานกิตติมศักดิ์ สภากออุตสาหกรรมจังหวัดราชบุรี | คณะทำงาน |
| ๑๓) นักวิชาการพาณิชย์ สำนักงานพาณิชย์จังหวัดราชบุรี | คณะทำงานและเลขานุการ |
| ๑๔) นักวิชาการส่งเสริมการเกษตรชำนาญการ กลุ่มส่งเสริมและพัฒนาเกษตรกร สำนักงานเกษตรจังหวัดราชบุรี | คณะทำงานและ ผู้ช่วยเลขานุการ |

ให้คณะทำงานมีอำนาจหน้าที่ ดังนี้

- ๑) จัดทำคู่มือปฏิบัติงานสิ่งบ่งชี้ทางภูมิศาสตร์ “ไชโป้วโพธาราม”
- ๒) พิจารณาความเหมาะสมของร่างคำขอขึ้นทะเบียนสิ่งบ่งชี้ทางภูมิศาสตร์ และจัดทำทะเบียนสมาชิกผู้ผลิต ผู้ประกอบการ และผู้จำหน่ายสินค้าไชโป้วโพธาราม ที่ประสงค์ใช้ตราสิ่งบ่งชี้ทางภูมิศาสตร์ “ไชโป้วโพธาราม”
- ๓) ตรวจสอบคำขอและคุณสมบัติของสมาชิกผู้ขึ้นทะเบียนขอใช้ตราสัญลักษณ์ “ไชโป้วโพธาราม” ให้เป็นไปตามหลักเกณฑ์/เงื่อนไข ของคู่มือปฏิบัติงาน
- ๔) ตรวจสอบข้อเท็จจริง แหล่งที่มา และคุณภาพของไชโป้วโพธารามของผู้ประกอบการที่ประสงค์ขอใช้ตราสิ่งบ่งชี้ทางภูมิศาสตร์ “ไชโป้วโพธาราม”
- ๕) ติดตามตรวจสอบคุณภาพไชโป้วโพธาราม ของผู้ได้รับอนุญาตให้ใช้ตราสิ่งบ่งชี้ทางภูมิศาสตร์ “ไชโป้วโพธาราม” อย่างต่อเนื่องเพื่อรักษาคุณภาพมาตรฐาน
- ๖) จัดทำข้อมูล/ผลการดำเนินการ เสนอคณะกรรมการกำกับดูแลและอนุญาตให้ใช้ตราสิ่งบ่งชี้ทางภูมิศาสตร์ “ไชโป้วโพธาราม”
- ๗) ปฏิบัติงานอื่น ๆ ตามที่คณะกรรมการกำกับดูแล มอบหมาย

ทั้งนี้ ตั้งแต่บัดนี้ เป็นต้นไป

สั่ง ณ วันที่ ๒ เดือน เมษายน พ.ศ. ๒๕๖๔


(นายรวมลพ เหลืองไพโรจน์)
ผู้ว่าราชการจังหวัด ราชบุรี



คำสั่งจังหวัดราชบุรี
ที่ ๒๖๐๖ / ๒๕๖๔

เรื่อง การแต่งตั้งคณะกรรมการกำกับดูแลและอนุญาตการใช้ตราสิ่งบ่งชี้ทางภูมิศาสตร์ “ไขโป้วโพธาราม” เพิ่มเติม

ตามที่กรมทรัพย์สินทางปัญญา กระทรวงพาณิชย์ ได้จัดทำโครงการส่งเสริมและคุ้มครองสินค้าสิ่งบ่งชี้ทางภูมิศาสตร์ (GI) ไทย กำหนดให้มีกิจกรรมส่งเสริมการจัดทำคำขอสิ่งบ่งชี้ทางภูมิศาสตร์ไทยเพื่อขึ้นทะเบียนในประเทศ และได้เลือกสินค้า “ไขโป้วโพธาราม” เป็นหนึ่งในสินค้าที่มีศักยภาพและมีเอกลักษณ์เฉพาะท้องถิ่น โดยจังหวัดราชบุรีได้มีคำสั่ง ที่ ๑๓๗๖/๒๕๖๔ ลงวันที่ ๒ เมษายน ๒๕๖๔ เรื่อง การแต่งตั้งคณะกรรมการกำกับดูแลและอนุญาตการใช้ตราสิ่งบ่งชี้ทางภูมิศาสตร์ “ไขโป้วโพธาราม” ไปแล้ว นั้น

ดังนั้น เพื่อประโยชน์ในการคุ้มครองสินค้า “ไขโป้วโพธาราม” ที่จะดำเนินการขอขึ้นทะเบียนสิ่งบ่งชี้ทางภูมิศาสตร์ เป็นไปอย่างมีประสิทธิภาพและบรรลุวัตถุประสงค์ อาศัยอำนาจตามมาตรา ๕๗ แห่งพระราชบัญญัติระเบียบบริหารราชการแผ่นดิน พ.ศ.๒๕๓๔ และที่แก้ไขเพิ่มเติม จังหวัดราชบุรีจึงแต่งตั้งคณะกรรมการกำกับดูแลและคณะทำงานสิ่งบ่งชี้ทางภูมิศาสตร์ “ไขโป้วโพธาราม” เพิ่มเติม ดังนี้

๑. อุตสาหกรรมจังหวัดราชบุรี เป็นคณะกรรมการกำกับดูแลและอนุญาตการใช้ตราสิ่งบ่งชี้ทางภูมิศาสตร์ “ไขโป้วโพธาราม” และคณะทำงานพิจารณาคำขอและควบคุมตรวจสอบกระบวนการผลิตและจำหน่ายสินค้าสิ่งบ่งชี้ทางภูมิศาสตร์ “ไขโป้วโพธาราม”

๒. นางกัญญาณี หยุเอี่ยม เป็นคณะทำงานพิจารณาคำขอและควบคุมตรวจสอบกระบวนการผลิตและจำหน่ายสินค้าสิ่งบ่งชี้ทางภูมิศาสตร์ “ไขโป้วโพธาราม”

โดยให้มีอำนาจหน้าที่ตามคำสั่งจังหวัดราชบุรี ที่ ๑๓๗๖/๒๕๖๔ ลงวันที่ ๒ เมษายน ๒๕๖๔ เรื่อง การแต่งตั้งคณะกรรมการกำกับดูแลและอนุญาตการใช้ตราสิ่งบ่งชี้ทางภูมิศาสตร์ “ไขโป้วโพธาราม”

ทั้งนี้ ตั้งแต่บัดนี้ เป็นต้นไป

สั่ง ณ วันที่ ๒๖ เดือน พฤษภาคม พ.ศ. ๒๕๖๔

(นายรณภพ เหลืองไพโรจน์)
ผู้ว่าราชการจังหวัดราชบุรี

ภาคผนวก 2

หนังสือเชิญผู้เกี่ยวข้องเข้าร่วมการประชุมชี้แจงโครงการจัดทำคำขอ
สิ่งบ่งชี้ทางภูมิศาสตร์ไทยเพื่อขึ้นทะเบียนในประเทศ
สินค้าชาไป๋โพธาราม



ที่ อว ๐๖๓๕.๐๓/๓๐๐

คณะมนุษยศาสตร์และสังคมศาสตร์
มหาวิทยาลัยราชภัฏหมู่บ้านจอมบึง
อ.จอมบึง จ.ราชบุรี ๗๐๑๕๐

๑๙ เมษายน ๒๕๖๔

เรื่อง แจ้งการเปลี่ยนแปลงรูปแบบการจัดประชุมชี้แจงโครงการจัดทำคำสั่งป้องกันชี้ทางภูมิศาสตร์ไทยฯ

เรียน อธิบดีกรมทรัพย์สินทางปัญญา

- สิ่งที่ส่งมาด้วย : ๑. กำหนดการประชุมชี้แจงโครงการจัดทำคำสั่งป้องกันชี้ทางภูมิศาสตร์ไทยเพื่อขึ้นทะเบียนในประเทศ สิ้นค้าไซโป้วโพธาราม
๒. คำสั่งจังหวัดราชบุรีที่ ๑๔๙๔/๒๕๖๔ เรื่อง มาตรการเฝ้าระวังและควบคุมการแพร่ระบาดของโรคติดเชื้อไวรัสโคโรนา ๒๐๑๙ (โควิด - ๑๙) ฉบับที่ ๒๔

ตามที่คณะมนุษยศาสตร์และสังคมศาสตร์ มหาวิทยาลัยราชภัฏหมู่บ้านจอมบึง ได้มีหนังสือที่ อว ๐๖๓๕.๐๓/๒๖๕ ลงวันที่ ๒๙ มีนาคม พ.ศ. ๒๕๖๔ เรื่อง ขอบความอนุเคราะห์วิทยากรให้ความรู้เรื่องสิ่งป้องกันชี้ทางภูมิศาสตร์ โดยมีกำหนดการประชุมเพื่อชี้แจงโครงการจัดทำคำสั่งป้องกันชี้ทางภูมิศาสตร์ไทยเพื่อขึ้นทะเบียนในประเทศ สิ้นค้าไซโป้วโพธาราม ในวันศุกร์ที่ ๗ พฤษภาคม พ.ศ. ๒๕๖๔ ณ ห้องประชุมเอื้องคำ ชั้น ๖ ศูนย์การเรียนรู้ในเมืองมหาวิทยาลัยราชภัฏหมู่บ้านจอมบึง ตำบลดอนตะโก อำเภอเมือง จังหวัดราชบุรี และหนังสือที่ อว ๐๖๓๕.๐๓/๒๘๘ เรื่อง ขอเปลี่ยนแปลงกำหนดการประชุมชี้แจงการจัดทำโครงการจัดทำคำสั่งป้องกันชี้ทางภูมิศาสตร์เพื่อขึ้นทะเบียนในประเทศ สิ้นค้าไซโป้วโพธาราม จากวันศุกร์ที่ ๗ พฤษภาคม พ.ศ. ๒๕๖๔ เป็นวันจันทร์ที่ ๓ พฤษภาคม พ.ศ. ๒๕๖๔ นั้น

คณะมนุษยศาสตร์และสังคมศาสตร์ ขอแจ้งเปลี่ยนแปลงรูปแบบการจัดการประชุมดังกล่าวจากการจัดประชุมแบบพบปะกันในห้องประชุมเป็นการประชุมออนไลน์ผ่านโปรแกรม Zoom Meeting ในวันจันทร์ที่ ๓ พฤษภาคม พ.ศ. ๒๕๖๔ เวลา ๐๘.๓๐ - ๑๒.๐๐ น. (รายละเอียดตั้งเอกสารแนบ ๑) เนื่องจากจังหวัดราชบุรีได้มีคำสั่งที่ ๑๔๙๔/๒๕๖๔ เรื่อง มาตรการเฝ้าระวังและควบคุมการแพร่ระบาดของโรคติดเชื้อไวรัสโคโรนา ๒๐๑๙ (โควิด - ๑๙) ฉบับที่ ๒๔ โดยห้ามดำเนินการหรือจัดกิจกรรมที่เสี่ยงต่อการแพร่โรค (รายละเอียดเอกสารแนบ ๒) ในการนี้จึงใคร่ขอความอนุเคราะห์จากท่านมอบหมายบุคลากรในสังกัดเพื่อเป็นวิทยากรในวัน เวลา และรูปแบบที่เปลี่ยนแปลงใหม่ดังกล่าว โดยผู้เข้าร่วมประชุมสามารถเข้าโปรแกรม Zoom Meeting ได้โดยใช้ Meeting ID : 363 377 4970 และ Passcode : 1234

จึงเรียนมาเพื่อโปรดพิจารณา และขอขอบพระคุณมา ณ โอกาสนี้

ขอแสดงความนับถือ


(อาจารย์ ดร.ธณภูมิชาติดี)

คณบดีคณะมนุษยศาสตร์และสังคมศาสตร์

สำนักงานคณะมนุษยศาสตร์และสังคมศาสตร์

โทรศัพท์ ๐-๓๒๗๒-๐๕๔๕ ต่อ ๓๒๐๒

โทรสาร ๐-๓๒๗๒-๐๕๕๑



ที่ อว ๐๖๓๕.๐๓/๒๕๙

คณะมนุษยศาสตร์และสังคมศาสตร์
มหาวิทยาลัยราชภัฏหมู่บ้านจอมบึง
อ.จอมบึง จ.ราชบุรี ๗๐๑๕๐

๑๙ เมษายน ๒๕๖๔

เรื่อง ขอความอนุเคราะห์ออกหนังสือเชิญประชุมออนไลน์

เรียน พาณิชยจังหวัดราชบุรี

สิ่งที่ส่งมาด้วย : ๑. กำหนดการประชุมออนไลน์ชี้แจงโครงการจัดทำคำขอสิ่งบ่งชี้ทางภูมิศาสตร์เพื่อขึ้นทะเบียนใน

ประเทศ : สินค้าไขโป้วโพธาราม

๒. รายนามผู้ผลิตและผู้ประกอบการค้าไขโป้วโพธาราม

๓. รายนามหัวหน้าส่วนราชการและผู้ที่เกี่ยวข้อง

๔. ร่าง หนังสือเชิญประชุมออนไลน์สำหรับผู้ผลิตและผู้ประกอบการค้า

๕. ร่าง หนังสือเชิญประชุมออนไลน์สำหรับหัวหน้าส่วนราชการและผู้ที่เกี่ยวข้อง

๖. เอกสารประกอบการประชุม จำนวน ๖๕ เล่ม

ด้วยมหาวิทยาลัยราชภัฏหมู่บ้านจอมบึง โดย ผู้ช่วยศาสตราจารย์ ดร.ชฎาพร โทศัยสุวรรณค์
ที่ปรึกษาจัดทำโครงการจัดทำคำขอสิ่งบ่งชี้ทางภูมิศาสตร์ไทยเพื่อขึ้นทะเบียนในประเทศ สินค้าไขโป้วโพธาราม
จะจัดประชุมออนไลน์เพื่อชี้แจงรายละเอียดของโครงการฯ ดังกล่าว ในวันจันทร์ที่ ๓ พฤษภาคม พ.ศ. ๒๕๖๔
เวลา ๐๘.๓๐ - ๑๒.๐๐ น. โดยใช้โปรแกรม Zoom Meeting ในการนี้จึงขอความอนุเคราะห์จากท่านออกหนังสือ
ราชการเชิญผู้มีส่วนเกี่ยวข้อง (รายละเอียดดังเอกสารแนบ ๒, ๓) เข้าร่วมประชุมออนไลน์ในวัน เวลา และ
โปรแกรมออนไลน์ดังกล่าว หากต้องการรายละเอียดเพิ่มเติมกรุณาติดต่อ ผู้ช่วยศาสตราจารย์ ดร.ชฎาพร โทศัยสุวรรณค์
หมายเลข โทรศัพท์มือถือ ๐๘๑ - ๕๗๐๗๑๐๙

จึงเรียนมาเพื่อโปรดพิจารณา และขอขอบพระคุณมา ณ โอกาสนี้

ขอแสดงความนับถือ

(อาจารย์ ดร.ธนภูมิ ขาดดี)

คณบดีคณะมนุษยศาสตร์และสังคมศาสตร์

สำนักงานคณะมนุษยศาสตร์และสังคมศาสตร์

โทรศัพท์ ๐-๓๒๗๒-๐๕๔๕ ต่อ ๓๒๐๒

โทรสาร ๐-๓๒๗๒-๐๕๕๑

รายนามผู้ผลิตและผู้ประกอบการค้าสินค้าโซ้ปัวโพธาราม

- | | |
|--------------------------------|---|
| ๑. คุณณิภาพร งามรัตน์กุล | ผู้ผลิตและผู้ประกอบการโซ้ปัวแม่ฮุ้น |
| ๒. คุณกัลยาณี หยุเอี่ยม | ผู้ผลิตและผู้ประกอบการโซ้ปัวตราชญา |
| ๓. คุณพรภัทร พวงรอด | ผู้ผลิตและผู้ประกอบการโซ้ปัวแม่ทองสุข |
| ๔. คุณเนาวรัตน์ ม่วงสุนทร | ผู้ผลิตและผู้ประกอบการโซ้ปัวแม่เนาวรัตน์ |
| ๕. คุณอนุสรณ์ ม่วงสุนทร | ผู้ผลิตและผู้ประกอบการโซ้ปัวแม่เนาวรัตน์ |
| ๖. คุณจรรย์ ปาณดวง | ผู้ผลิตและผู้ประกอบการโซ้ปัวแม่เนาวรัตน์ |
| ๗. คุณชนิษฐา ศิลปวิลาวัลย์ | ผู้ผลิตและผู้ประกอบการโซ้ปัวแม่ตั้งกาย |
| ๘. คุณทิพวัลย์ แวทอง | ผู้ผลิตและผู้ประกอบการโซ้ปัวแม่กิมฮวย |
| ๙. คุณปิ่นรัตน์ วิทยารังษีพงษ์ | ผู้ผลิตและผู้ประกอบการโซ้ปัวแม่ระเปียบ |
| ๑๐. คุณสิวะภัทร วิทยารังษีพงษ์ | ผู้ผลิตและผู้ประกอบการโซ้ปัวแม่ระเปียบ |
| ๑๑. คุณกัญญา พิพัฒน์ภิญโญยศ | ผู้ผลิตและผู้ประกอบการโซ้ปัวแม่ระเปียบ |
| ๑๒. คุณริญาศินีย์ แสงเนียม | ผู้ผลิตและผู้ประกอบการโซ้ปัวแม่บุญส่ง |
| ๑๓. คุณอรรรถพล แสงหนู | ผู้ผลิตและผู้ประกอบการโซ้ปัวแม่บุญส่ง |
| ๑๔. คุณศุภฤกษ์ สกุณา | ผู้ผลิตและผู้ประกอบการโซ้ปัวแม่บุญส่ง |
| ๑๕. นายอัครเดช แซ่เล่า | ผู้ผลิต |
| ๑๖. นางสาวบุญชู คงรักษา | ผู้ผลิต |
| ๑๗. นางสาวกาญจนา หนูคง | ผู้ผลิต |
| ๑๘. นางสาววรรณิศา พ่วงพิศ | ผู้ผลิต |
| ๑๙. นางบุญเกิด คะบุศย์ | ผู้ผลิต |
| ๒๐. คุณสมบัติ นันทานิซ | ผู้ผลิตและผู้ประกอบการโรงงานซูเปอร์ดาว |
| ๒๑. คุณนบชนก พรชัคดีวิวัฒน์ | ผู้ผลิตและผู้ประกอบการโรงงานเฮ้งสุนหลี |
| ๒๒. คุณสมโภชน์ ธนพิรุณธร | ผู้ผลิตและผู้ประกอบการโรงงานเฮ้งสุนหลี |
| ๒๓. คุณสุรัชย์ ทักษะปิยะบุตร | ผู้ผลิตและผู้ประกอบการโรงงานโซ้ปัวหวานฉัตรทิพย์ |

รายนามหัวหน้าส่วนราชการและผู้ที่เกี่ยวข้อง

๑. ผู้ว่าราชการจังหวัดราชบุรี
๒. รองผู้ว่าราชการจังหวัดราชบุรี ที่กำกับดูแลสำนักงานพาณิชย์จังหวัดราชบุรี
๓. ปลัดจังหวัดราชบุรี
๔. เกษตรและสหกรณ์จังหวัดราชบุรี
๕. เกษตรจังหวัดราชบุรี
๖. สหกรณ์จังหวัดราชบุรี
๗. พัฒนาการจังหวัดราชบุรี
๘. ประชาสัมพันธ์จังหวัดราชบุรี
๙. พาณิชย์จังหวัดราชบุรี
๑๐. ประธานหอการค้าจังหวัดราชบุรี
๑๑. ประธานสภาอุตสาหกรรมจังหวัดราชบุรี
๑๒. ประธานเครือข่ายธุรกิจ Biz Club ราชบุรี
๑๓. ท้องถิ่นจังหวัดราชบุรี
๑๔. ผู้อำนวยการสถานีพัฒนาที่ดินราชบุรี
๑๕. แรงงานจังหวัดราชบุรี
๑๖. วัฒนธรรมจังหวัดราชบุรี
๑๗. ประมงจังหวัดราชบุรี
๑๘. ปศุสัตว์จังหวัดราชบุรี
๑๙. ท่องเที่ยวและกีฬาจังหวัดราชบุรี
๒๐. ผู้อำนวยการสำนักทรัพยากรธรรมชาติและสิ่งแวดล้อมจังหวัดราชบุรี
๒๑. นายอำเภอเมืองราชบุรี
๒๒. นายอำเภอจอมบึง
๒๓. นายอำเภอสวนผึ้ง
๒๔. นายอำเภอดำเนินสะดวก
๒๕. นายอำเภอบ้านโป่ง
๒๖. นายอำเภอบางแพะ
๒๗. นายอำเภอโพธาราม
๒๘. นายอำเภอปากท่อ
๒๙. นายอำเภอวัดเพลง
๓๐. นายอำเภอบ้านคา
๓๑. นายกองค้การบริหารส่วนจังหวัดราชบุรี
๓๒. ผู้อำนวยการการท่องเที่ยวแห่งประเทศไทย สำนักงานราชบุรี
๓๓. อธิการบดีมหาวิทยาลัยราชภัฏหมู่บ้านจอมบึง
๓๔. ประธานสภาอุตสาหกรรมจังหวัดราชบุรี
๓๕. นายกเทศมนตรีตำบลเจ็ดเสมียน

- ๓๖. นายกองค้การบริหารส่วนตำบลบางไตนด
- ๓๗. พัฒนาการอำเภอโพธาราม
- ๓๘. เกษตรอำเภอโพธาราม
- ๓๙. นายอุดม ใจเย็น ประธานกิตติมศักดิ์สภาอุตสาหกรรมจังหวัดราชบุรี
- ๔๐. นักวิชาการพาณิชย์ สำนักงานพาณิชย์จังหวัดราชบุรี
- ๔๑. นักวิชาการส่งเสริมการเกษตรชำนาญการ
 - กลุ่มส่งเสริมและพัฒนาเกษตรกร
 - สำนักงานเกษตรจังหวัดราชบุรี
- ๔๒. นักวิชาการพาณิชย์ชำนาญการ
 - กลุ่มส่งเสริมการประกอบธุรกิจการค้าและการตลาด

ด่วนที่สุด

ที่ รบ ๐๐๑๖/ว



ศาลากลางจังหวัดราชบุรี
ถนนอำเภอ อำเภอเมือง
รบ ๗๐๐๐๐

๒๕๖๔ เมษายน ๒๕๖๔

เรื่อง ขอเชิญเข้าร่วมประชุมรับฟังการชี้แจงรายละเอียดโครงการจัดทำคำขอสั่งบังคับทางภูมิศาสตร์ไทย สินค้า
ไซโบว์ไพธาราม

เรียน

อ้างถึง ๑. คำสั่งจังหวัดราชบุรี ที่ ๑๓๗๕/๒๕๖๔ ลงวันที่ ๒ เมษายน ๒๕๖๔
๒. คำสั่งจังหวัดราชบุรี ที่ ๑๓๗๖/๒๕๖๔ ลงวันที่ ๒ เมษายน ๒๕๖๔

สิ่งที่ส่งมาด้วย ๑. กำหนดการจัดประชุมออนไลน์ และเอกสารการประชุมออนไลน์ จำนวน ๑ เล่ม
๒. แบบตอบรับเข้าร่วมประชุม จำนวน ๑ ฉบับ

ตามที่ กรมทรัพย์สินทางปัญญา ได้จัดทำโครงการส่งเสริมสินค้าสิ่งบ่งชี้ทางภูมิศาสตร์ (GI) อุตสาหกรรมสินค้าพื้นถิ่นเพิ่มมูลค่าสู่สากล ประจำปีงบประมาณ พ.ศ. ๒๕๖๔ ภายใต้โครงการฯ มีกิจกรรมจัดทำคำขอสั่งบังคับทางภูมิศาสตร์ไทย เพื่อขึ้นทะเบียนในประเทศ สินค้าไซโบว์ไพธาราม ซึ่งกรมฯ ได้จัดจ้างมหาวิทยาลัยราชภัฏหมู่บ้านจอมบึง เป็นที่ปรึกษาในการดำเนินการจัดทำคำขอสั่งบังคับทางภูมิศาสตร์ไทย สินค้าไซโบว์ไพธาราม โดยให้สำนักงานพาณิชย์จังหวัดราชบุรี เป็นหน่วยงานประสานและสนับสนุนร่วมกับมหาวิทยาลัยราชภัฏหมู่บ้านจอมบึง เพื่อจัดประชุมหรือการจัดทำคำขอฯ และประสานงานกับคณะกรรมการระดับจังหวัดหรือหน่วยงานที่เกี่ยวข้อง ความละเอียดแจ้งแล้ว นั้น

ในการนี้ มหาวิทยาลัยราชภัฏหมู่บ้านจอมบึง ได้กำหนดจัดประชุมเพื่อชี้แจงรายละเอียดการจัดทำโครงการฯ ดังกล่าว ให้กับคณะกรรมการอำนวยความสะดวกสิ่งบ่งชี้ทางภูมิศาสตร์ จังหวัดราชบุรี คณะกรรมการกำกับดูแลและอนุญาตการใช้ตราสิ่งบ่งชี้ทางภูมิศาสตร์ “ไซโบว์ไพธาราม” และส่วนราชการที่เกี่ยวข้อง ตามคำสั่งที่อ้างถึง ๑ - ๒ ได้รับทราบ ในวันจันทร์ที่ ๓ พฤษภาคม ๒๕๖๔ เวลา ๐๘.๓๐ - ๑๒.๐๐ น. โดยใช้โปรแกรม Zoom Meeting ตามระเบียบวาระการประชุมฯ ที่แนบมาพร้อมนี้ และกรุณาส่งแบบตอบรับเข้าร่วมการประชุมให้กับมหาวิทยาลัยฯ ทาง E-mail : chporn08@gmail.com หรือ Line ID: 24250844 ภายในวันที่ ๒๕ เมษายน ๒๕๖๔ ทั้งนี้ สามารถสอบถามรายละเอียดเพิ่มเติมได้ที่ ผศ.ดร.ชฎาพร โพคัยสุวรรณค์ โทร. ๐-๘๑๕๗ ๐๗๑๐-๙ และ ดร.นภธีรา จวอรรณ โทร. ๐ ๘๗๒๓ ๕๔๗๑ ๙

จึงเรียนมาเพื่อพิจารณาเข้าร่วมประชุมฯ ตามวัน และเวลา ดังกล่าวข้างต้น

ขอแสดงความนับถือ

(นายสาธิต ชูศรีวัฒน์)

รองผู้อำนวยการจังหวัด ปฏิบัติราชการแทน
ผู้ว่าราชการจังหวัดราชบุรี

สำนักงานพาณิชย์จังหวัดราชบุรี

โทร. ๐ ๓๒๓๓ ๘๔๔๕

โทรสาร ๐ ๓๒๓๓ ๗๑๐๖

E mail : rb_ops@moc.go.th

แบบตอบรับเข้าร่วมประชุม
โครงการจัดทำคำขอสิ่งบ่งชี้ทางภูมิศาสตร์ไทย สินค้าไข่ไก่โพธาราม
วันจันทร์ที่ ๓ พฤษภาคม ๒๕๖๔ เวลา ๐๘.๓๐ - ๑๒.๐๐ น.
ผ่านโปรแกรม Zoom Meeting

ชื่อ - สกุล..... ตำแหน่ง.....
 หน่วยงาน.....
 ที่อยู่.....
 โทรศัพท์..... โทรสาร.....

- สามารถเข้าร่วมประชุมฯ ได้
 ไม่สามารถเข้าร่วมประชุมได้ และมอบหมายผู้แทน

ชื่อ - สกุล..... ตำแหน่ง.....
 โทรศัพท์.....

ลงชื่อ.....
 (.....)
 ตำแหน่ง.....

- หมายเหตุ**
๑. กรุณาส่งแบบตอบรับทาง E-mail : chporm08@gmail.com หรือ Line ID: 24250844
ภายในวันที่ ๒๔ เมษายน ๒๕๖๔
 ๒. การเข้าใช้งานระบบออนไลน์โปรแกรม Zoom Meeting
 Meeting ID : 363 377 4970
 Passcode : 1234
 ๓. สอบถามรายละเอียดเพิ่มเติม
 - ผศ.ดร.ชฎาพร โทคัยสุวรรณค์ โทร. ๐-๘๑๕๓๗-๐๓๓๐-๕
 - คร.นภธีรา จวอรรถ โทร. ๐-๕๗๒๑-๕๕๗๑-๕



ที่ อว ๐๖๓๕.๐๓/๓๒๘

คณะมนุษยศาสตร์และสังคมศาสตร์
มหาวิทยาลัยราชภัฏหมู่บ้านจอมบึง
อ.จอมบึง จ.ราชบุรี ๗๐๑๕๐

๒๑ เมษายน ๒๕๖๔

เรื่อง ขอเรียนเชิญเป็นผู้กล่าวรายงานในพิธีเปิดการประชุมออนไลน์

เรียน พาณิชยจังหวัดราชบุรี

- สิ่งที่ส่งมาด้วย ๑. กำหนดการประชุมออนไลน์ชี้แจงโครงการจัดทำคำขอสิ่งบ่งชี้ทางภูมิศาสตร์ไทยเพื่อขึ้นทะเบียนในประเทศ สินค้าไข่ไก่โพธาราม
๒. คำกล่าวรายงาน
๓. เอกสารประกอบการประชุมออนไลน์

ด้วยมหาวิทยาลัยราชภัฏหมู่บ้านจอมบึง โดย ผู้ช่วยศาสตราจารย์ ดร.ชฎาพร โศภิตสุวรรณค์ สังกัดคณะมนุษยศาสตร์และสังคมศาสตร์ เป็นที่ปรึกษาดำเนินการโครงการจัดทำคำขอสิ่งบ่งชี้ทางภูมิศาสตร์ไทยเพื่อขึ้นทะเบียนในประเทศ สินค้าไข่ไก่โพธาราม ร่วมกับสำนักงานพาณิชยจังหวัดราชบุรีและกรมทรัพย์สินทางปัญญาจะจัดการประชุมเพื่อชี้แจงรายละเอียดของโครงการฯ ดังกล่าวให้กับผู้ผลิต ผู้ประกอบการค้าและส่วนราชการที่เกี่ยวข้อง ในวันจันทร์ที่ ๓ พฤษภาคม พ.ศ. ๒๕๖๔ เวลา ๐๘.๓๐ - ๑๒.๐๐ น. โดยใช้โปรแกรม Zoom Meeting ในการนี้จึงขอเรียนเชิญท่านเป็นผู้กล่าวรายงานในพิธีเปิดการประชุมออนไลน์ เวลา ๐๘.๓๐ - ๐๙.๐๐ น. ในวันและโปรแกรมดังกล่าว (รายละเอียดดังเอกสารแนบ) โดยใช้ Meeting ID : 363 377 4970 และ Passcode : 1234

จึงเรียนมาเพื่อโปรดพิจารณา และขอขอบพระคุณมา ณ โอกาสนี้

ขอแสดงความนับถือ

(อาจารย์ ดร.อนันต์ ชาติดี)

คณบดีคณะมนุษยศาสตร์และสังคมศาสตร์

สาขาวิชาภาษาอังกฤษธุรกิจสมัยใหม่ คณะมนุษยศาสตร์และสังคมศาสตร์

ผศ.ดร.ชฎาพร โศภิตสุวรรณค์ ๐๘๑ - ๕๗๐๗๑๐๔

อ.ดร.นภธีรา จวอรรณ ๐๙๗ - ๒๓๕๔๗๑๔

ภาคผนวก 3

กำหนดการประชุมออนไลน์และวาระการประชุมออนไลน์

กำหนดการจัดประชุมออนไลน์
ชี้แจงการจัดทำคำขอสิ่งบ่งชี้ทางภูมิศาสตร์ไทยเพื่อขึ้นทะเบียนในประเทศ : สินค้าไข่ไก่โพธาราม
วันจันทร์ที่ ๓ พฤษภาคม พ.ศ. ๒๕๖๔ เวลา ๐๘.๓๐ - ๑๒.๐๐ น.

| | |
|------------------|--|
| ๐๘.๐๐ - ๐๘.๓๐ น. | ลงทะเบียน |
| ๐๘.๓๐ - ๐๙.๐๐ น. | พิธีเปิด กล่าวต้อนรับ โดย ผู้ช่วยศาสตราจารย์ณัฐพรภัทร์ อินทร์ศิริพงษ์ รักษาราชการแทนอธิการบดี มหาวิทยาลัยราชภัฏหมู่บ้านจอมบึง กล่าวรายงาน โดย พาณิชย์จังหวัดราชบุรี นายประสพชัย พูลเกิด กล่าวเปิดการประชุม โดย ผู้ว่าราชการจังหวัดราชบุรี นายรณภพ เหลืองไพโรจน์ |
| ๐๙.๐๐ - ๑๐.๐๐ น. | บรรยายเรื่องสิ่งบ่งชี้ทางภูมิศาสตร์ โดย ผู้แทนจากกรมทรัพย์สินทางปัญญา |
| ๑๐.๐๐ - ๑๒.๐๐ น. | ชี้แจงรายละเอียดโครงการจัดทำคำขอสิ่งบ่งชี้ทางภูมิศาสตร์ไทย เพื่อขึ้นทะเบียนในประเทศ สินค้าไข่ไก่โพธาราม โดย ผู้ช่วยศาสตราจารย์ ดร.ชฎาพร โพคัยสวรรค์และคณะ |

หมายเหตุ : การเข้าระบบออนไลน์โปรแกรม Zoom Meeting

Meeting ID : 363 377 4970

Passcode : 1234

ระเบียบวาระการประชุมออนไลน์
คณะทำงานพิจารณาคำขอและควบคุมตรวจสอบกระบวนการผลิตและจำหน่าย
สินค้าสิ่งบ่งชี้ทางภูมิศาสตร์ “ไขโป้วโพธาราม”
วันศุกร์ที่ ๑๘ มิถุนายน พ.ศ. ๒๕๖๔ เวลา ๑๐.๐๐ น.

- วาระที่ ๑ เรื่องแจ้งให้ทราบ
๑.๑ โครงการจัดทำคำขอสิ่งบ่งชี้ทางภูมิศาสตร์ไทยเพื่อขึ้นทะเบียนในประเทศ
สินค้าไขโป้วโพธาราม
- วาระที่ ๒ เรื่องพิจารณา
๒.๑ ผู้รับมอบอำนาจลงนามในคำขอขึ้นทะเบียนสิ่งบ่งชี้ทางภูมิศาสตร์
๒.๒ ร่าง คำขอขึ้นทะเบียนสิ่งบ่งชี้ทางภูมิศาสตร์ สินค้าไขโป้วโพธาราม
- วาระที่ ๓ เรื่องอื่นๆ
๓.๑ กำหนดการประชุมครั้งต่อไป

หมายเหตุ : การเข้าระบบออนไลน์โปรแกรม Zoom Meeting
Meeting ID : 363 377 4970
Passcode : 1234

ระเบียบวาระการประชุมออนไลน์ ครั้งที่ ๒/๒๕๖๔
คณะทำงานพิจารณาคำขอและควบคุมตรวจสอบกระบวนการผลิตและจำหน่าย
สินค้าสิ่งบ่งชี้ทางภูมิศาสตร์ “ไขโป้วโพธาราม”
วันศุกร์ที่ ๒๕ มิถุนายน พ.ศ. ๒๕๖๔ เวลา ๑๐.๐๐ น.

วาระที่ ๑ เรื่องแจ้งให้ทราบ

๑.๑ แผนการดำเนินการกิจกรรม

วาระที่ ๒ เรื่องรับรองรายงานการประชุม

๒.๑ รับรองรายงานการประชุมคณะทำงานพิจารณาคำขอและควบคุมตรวจสอบกระบวนการผลิตและจำหน่ายสินค้าสิ่งบ่งชี้ทางภูมิศาสตร์ “ไขโป้วโพธาราม” ครั้งที่ ๑/๒๕๖๔

วาระที่ ๓ เรื่องสืบเนื่อง

๓.๑ การปรับแก้ไขร่างคำขอขึ้นทะเบียนสิ่งบ่งชี้ทางภูมิศาสตร์ สินค้าไขโป้วโพธาราม

วาระที่ ๔ เรื่องพิจารณา

๔.๑ ร่าง ประกาศโฆษณาการรับขึ้นทะเบียนสิ่งบ่งชี้ทางภูมิศาสตร์ สินค้าไขโป้วโพธาราม

๔.๒ ร่าง คู่มือการปฏิบัติงานสำหรับสมาชิกผู้ขอใช้สิ่งบ่งชี้ทางภูมิศาสตร์ สินค้าไขโป้วโพธาราม

๔.๓ ร่าง แผนควบคุมตรวจสอบสินค้าสิ่งบ่งชี้ทางภูมิศาสตร์ สินค้าไขโป้วโพธาราม

วาระที่ ๕ เรื่องอื่น ๆ (ถ้ามี)

หมายเหตุ : การเข้าระบบออนไลน์โปรแกรม Zoom Meeting

Meeting ID : 363 377 4970

Passcode : 1234

ระเบียบวาระการประชุมออนไลน์
คณะกรรมการกำกับดูแลและอนุญาตการใช้ตราสิ่งบ่งชี้ทางภูมิศาสตร์ “ไขโป้วโพธาราม”
วันอังคารที่ ๑๓ กรกฎาคม พ.ศ. ๒๕๖๔ เวลา ๑๓.๓๐ น.

- วาระที่ ๑ เรื่องแจ้งให้ทราบ
- ๑.๑ โครงการจัดทำคำขอสิ่งบ่งชี้ทางภูมิศาสตร์ไทยเพื่อขึ้นทะเบียนในประเทศ
สินค้าไขโป้วโพธาราม
 - ๑.๒ การดำเนินงานของคณะทำงานพิจารณาคำขอและควบคุมตรวจสอบกระบวนการผลิต
และจำหน่ายสินค้าสิ่งบ่งชี้ทางภูมิศาสตร์ “ไขโป้วโพธาราม”
 - ๑.๓ ผลการสำรวจความพึงพอใจต่อการดำเนินการโครงการจัดทำคำขอสิ่งบ่งชี้ทาง
ภูมิศาสตร์ไทยเพื่อขึ้นทะเบียนในประเทศ สินค้าไขโป้วโพธาราม
- วาระที่ ๒ เรื่องพิจารณา
- ๒.๑ ร่าง คำขอขึ้นทะเบียนสิ่งบ่งชี้ทางภูมิศาสตร์ สินค้าไขโป้วโพธาราม
 - ๒.๒ ร่าง ประกาศโฆษณาการรับขึ้นทะเบียนสิ่งบ่งชี้ทางภูมิศาสตร์ สินค้าไขโป้วโพธาราม
 - ๒.๓ ร่าง คู่มือการปฏิบัติงานสำหรับสมาชิกผู้ขอใช้สิ่งบ่งชี้ทางภูมิศาสตร์ สินค้าไขโป้ว
โพธาราม
 - ๒.๔ ร่าง แผนควบคุมตรวจสอบสินค้าสิ่งบ่งชี้ทางภูมิศาสตร์ สินค้าไขโป้วโพธาราม
- วาระที่ ๓ เรื่องอื่นๆ (ถ้ามี)

หมายเหตุ : การเข้าระบบออนไลน์โปรแกรม Zoom Meeting

Meeting ID : 363 377 4970

Passcode : 1234

ภาคผนวก 4

คำสั่งจังหวัดราชบุรีที่ 1494/2564

เรื่อง มาตรการเฝ้าระวังและควบคุมการแพร่ระบาดของโรคติดเชื้อไวรัสโคโรนา 2019 (โควิด-19)

ฉบับที่ 24



คำสั่งจังหวัดราชบุรี
ที่ ๑๔๔๔ / ๒๕๖๔

เรื่อง มาตรการเฝ้าระวังและควบคุมการแพร่ระบาดโรคติดเชื้อไวรัสโคโรนา 2019 (โควิด-19)
ฉบับที่ ๒๔

ตามที่ได้มีประกาศสถานการณ์ฉุกเฉินในทุกเขตท้องที่ทั่วราชอาณาจักรตั้งแต่วันที่ ๒๖ มีนาคม พ.ศ. ๒๕๖๓ และต่อมาได้ขยายระยะเวลาการบังคับใช้ประกาศสถานการณ์ฉุกเฉินดังกล่าวออกไป เป็นระยะอย่างต่อเนื่องจนถึงวันที่ ๓๑ พฤษภาคม พ.ศ. ๒๕๖๔ นั้น

โดยที่จำนวนผู้ติดเชื้อสะสมและผู้ติดเชื้อรายใหม่ซึ่งเป็นการติดเชื้อในประเทศได้เพิ่มจำนวนขึ้นอย่างต่อเนื่อง และการระบอบระลอกใหม่นี้ได้กระจายออกไปในหลายพื้นที่ค่อนข้างรวดเร็ว รัฐบาลโดยข้อเสนอของศูนย์ปฏิบัติการฉุกเฉินด้านการแพทย์และสาธารณสุข กรณีโรคติดเชื้อโควิด-19 จึงมีความจำเป็นต้องเพิ่มเติมการบังคับใช้มาตรการควบคุมแบบบูรณาการที่จำเป็นอย่างเร่งด่วน รวมทั้งปรับระดับพื้นที่สถานการณ์ในจังหวัดที่ได้ตรวจพบการระบาดเป็นพื้นที่ควบคุมสูงสุดและพื้นที่ควบคุม เพื่อให้พนักงานเจ้าหน้าที่สามารถดำเนินการสกัดกั้นและระงับยับยั้งสถานการณ์ฉุกเฉินนี้ได้อย่างทันท่วงที อาศัยอำนาจตามความในมาตรา ๙ แห่งพระราชกำหนดการบริหารราชการในสถานการณ์ฉุกเฉิน พ.ศ. ๒๕๔๘ และมาตรา ๑๑ แห่งพระราชบัญญัติระเบียบบริหารราชการแผ่นดิน พ.ศ. ๒๕๓๔ นายกรัฐมนตรีจึงออกข้อกำหนดออกตามความในมาตรา ๙ แห่งพระราชกำหนดการบริหารราชการในสถานการณ์ฉุกเฉิน พ.ศ. ๒๕๔๘ (ฉบับที่ ๒๐) โดยได้กำหนดพื้นที่สถานการณ์ให้จังหวัดราชบุรีเป็นพื้นที่ควบคุมและมีข้อกำหนดและข้อปฏิบัติแก่ส่วนราชการทั้งหลาย

ดังนั้น อาศัยอำนาจตามความในมาตรา ๓๕ แห่งพระราชบัญญัติโรคติดต่อ พ.ศ. ๒๕๕๘ และข้อกำหนดออกตามความในมาตรา ๙ แห่งพระราชกำหนดการบริหารราชการในสถานการณ์ฉุกเฉิน พ.ศ. ๒๕๔๘ (ฉบับที่ ๒๐) ลงวันที่ ๑๖ เมษายน พ.ศ. ๒๕๖๔ ผู้ว่าราชการจังหวัดราชบุรี โดยความเห็นชอบของคณะกรรมการโรคติดต่อจังหวัดราชบุรี ในการประชุมครั้งที่ ๑๗/๒๕๖๔ เมื่อวันที่ ๑๖ เมษายน พ.ศ. ๒๕๖๔ มีมติกำหนดมาตรการเฝ้าระวังและควบคุมการแพร่ระบาดโรคติดเชื้อไวรัสโคโรนา 2019 (โควิด-19) ดังนี้

ข้อ ๑ การห้ามการดำเนินการหรือจัดกิจกรรมหรือที่เสี่ยงต่อการแพร่โรค

(๑) ห้ามการใช้อาคารหรือสถานที่ของโรงเรียนและสถาบันการศึกษาทุกประเภทเพื่อการจัดการเรียนการสอน การสอบ การฝึกอบรม หรือการทำกิจกรรมใดๆ ที่มีผู้เข้าร่วมกิจกรรมเป็นจำนวนมากทำให้เสี่ยงต่อการแพร่โรค เว้นแต่การใช้เป็นที่เอกเทศตามกฎหมายว่าด้วยโรคติดต่อหรือการใช้เป็นสถานที่เพื่อให้ความช่วยเหลืออุปการะ เว้นแต่กรณีดังต่อไปนี้

- ก. เป็นการเรียนการสอนหรือกิจกรรมเพื่อการสื่อสารแบบทางไกลหรือด้วยวิธีการทางอิเล็กทรอนิกส์
- ข. เป็นการใช้อาคารหรือสถานที่เพื่อให้ความช่วยเหลือ สงเคราะห์ อุปถัมภ์ หรือ ให้การอุปการะแก่บุคคล
- ค. เป็นการจัดกิจกรรมของทางราชการหรือกิจกรรมเพื่อประโยชน์สาธารณะ โดยได้รับอนุญาตจากผู้ว่าราชการจังหวัด

/ (๒) ห้าม ...

(๒) ห้ามการจัดกิจกรรมซึ่งมีการรวมกลุ่มของบุคคลที่มีจำนวนรวมกันมากกว่าห้าสิบคน เว้นแต่ได้รับอนุญาตจากพนักงานเจ้าหน้าที่ หรือเป็นกิจกรรมที่ดำเนินการโดยพนักงานเจ้าหน้าที่ หรือเป็นกิจกรรมในพื้นที่ที่กำหนดให้เป็นสถานที่กักกันโรค โดยให้ดำเนินการตามมาตรการป้องกันโรคที่ทางราชการกำหนด ซึ่งผู้ว่าราชการจังหวัด โดยคำแนะนำของคณะกรรมการโรคติดต่อจังหวัด กำหนดหลักเกณฑ์การพิจารณาอนุญาต ดังนี้

ก. การจัดกิจกรรมซึ่งมีการรวมกลุ่มของบุคคลที่มีจำนวนรวมกันมากกว่าห้าสิบคน ผู้จัดให้มีกิจกรรมต้องขออนุญาตเป็นลายลักษณ์อักษรต่อนายอำเภอท้องที่ในฐานะเจ้าพนักงานควบคุมโรคติดต่อตามพระราชบัญญัติโรคติดต่อ พ.ศ. ๒๕๕๘ ก่อนมีการจัดกิจกรรมไม่น้อยกว่า ๑๕ วันทำการ

ข. ให้นายอำเภอท้องที่ในฐานะเจ้าพนักงานควบคุมโรคติดต่อตามพระราชบัญญัติโรคติดต่อ พ.ศ. ๒๕๕๘ พิจารณาคำขอให้แล้วเสร็จภายใน ๗ วันทำการนับแต่ได้รับคำขอ

ค. ผู้จัดให้มีกิจกรรมต้องปฏิบัติตามมาตรการป้องกันโรคตามที่ทางราชการกำหนด

ข้อ ๒ ปิดสถานบริการหรือสถานที่เสี่ยงต่อการแพร่โรค ตั้งแต่วันที่ ๑๘ เมษายน พ.ศ.๒๕๖๔ ถึงวันที่ ๑ พฤษภาคม พ.ศ.๒๕๖๔

(๑) สถานบริการ สถานประกอบการที่มีลักษณะคล้ายสถานบริการ สถานบันเทิง ผับ บาร์ คาราโอเกะ

(๒) สถานประกอบกิจการอาบน้ำ สถานประกอบกิจการอาบอบนวด หรือสถานที่อื่นที่มีลักษณะคล้ายกัน

(๓) โต๊ะสนุกเกอร์ บิลเลียด หรือการละเล่นอย่างอื่นที่มีลักษณะคล้ายคลึงกัน

(๔) สวนสนุก สถานที่เล่นโบว์ลิ่ง ตู้เกม หรือเครื่องเล่นเกมทุกประเภท

(๕) สนามเด็กเล่น เครื่องเล่น บ้านลม บ้านบอลหรือเครื่องเล่นอย่างอื่นที่มีลักษณะคล้ายคลึงกัน

(๖) ร้านเกมและร้านอินเทอร์เน็ต

(๗) สระว่ายน้ำ

(๘) สวนน้ำหรือกิจการอื่นๆในทำนองเดียวกัน

(๙) สถานที่ออกกำลังกายฟิตเนส

(๑๐) สถานประกอบกิจการอาบน้ำ อบไอน้ำ อบสมุนไพร

(๑๑) สถาบันลีลาศหรือสอนลีลาศ

ข้อ ๓ มาตรการควบคุมแบบบูรณาการจำแนกตามพื้นที่สถานการณ์ กำหนดมาตรการควบคุมที่จำเป็นอย่างเร่งด่วน สำหรับสถานที่ กิจการ หรือกิจกรรม เพื่อให้สามารถเปิดดำเนินการได้ภายใต้เงื่อนไขเงื่อนไข การจัดการระบบและระเบียบ รวมทั้งมาตรการป้องกันโรคที่ทางราชการกำหนด ตั้งแต่วันที่ ๑๘ เมษายน พ.ศ.๒๕๖๔ ถึง วันที่ ๑ พฤษภาคม พ.ศ.๒๕๖๔

(๑) การจำหน่ายอาหารหรือเครื่องดื่ม ให้การบริการจำหน่ายอาหารและเครื่องดื่มและการบริโภคในร้านได้ไม่เกินเวลา ๒๓.๐๐ นาฬิกา

(๒) การจำหน่ายสุราหรือเครื่องดื่มที่มีแอลกอฮอล์ สำหรับร้านอาหารหรือสถานที่จำหน่ายสุราห้ามการบริโภคสุราหรือเครื่องดื่มที่มีแอลกอฮอล์ในร้าน

(๓) ห้ามสรรพสินค้า ศูนย์การค้า คอมมูนิตีมอลล์ หรือสถานประกอบการอื่นที่มีลักษณะคล้ายกันให้เปิดดำเนินการได้ตามเวลาปกติของสถานที่นั้นๆ จนถึงเวลา ๒๑.๐๐ นาฬิกา โดยให้จำกัดจำนวนผู้ใช้บริการและงดเว้นการจัดกิจกรรมส่งเสริมการขาย ยกเว้นส่วนที่เป็นตู้เกม เครื่องเล่น ร้านเกมและสวนสนุกทั้งการให้บริการ

ข้อ ๔ การงดหรือหลีกเลี่ยงการเดินทาง ขอความร่วมมือให้ประชาชนงดหรือชะลอการเดินทางในช่วงเวลานี้โดยไม่มีเหตุจำเป็น โดยเฉพาะการหลีกเลี่ยงการเดินทางเข้าไปในเขตพื้นที่ควบคุมสูงสุดซึ่งมีการแพร่ระบาดของโรคที่อาจทำให้เสี่ยงหรือมีโอกาสติดโรค

ข้อ ๕ การจัดกิจกรรมทางสังคม ให้ประชาชนงดการจัดกิจกรรมทางสังคมในลักษณะที่เป็นงานสังสรรค์ งานเลี้ยง หรืองานรื่นเริงในช่วงเวลานี้ เว้นแต่เป็นการจัดพิธีการตามประเพณีนิยม และมีมาตรการป้องกันโรคที่เพียงพอเพื่อลดโอกาสเสี่ยงจากการติดเชื้อ

ข้อ ๖ การดำเนินรูปแบบการปฏิบัติงานที่เหมาะสม ขอความร่วมมือให้เจ้าของกิจการ ผู้ประกอบการ ภาคเอกชนพิจารณาและดำเนินรูปแบบการปฏิบัติงานของบุคลากรในความรับผิดชอบในช่วงเวลานี้ โดยอาจเป็นการปฏิบัติงานนอกสถานที่ตั้ง การสลับวันทำงาน หรือวิธีการอื่นใด ที่เหมาะสมเพื่อลดโอกาสเสี่ยงจากการติดเชื้อ

ข้อ ๗ มาตรการเพื่อรองรับผู้ติดเชื้อ

ให้ผู้ติดเชื้อทุกรายเข้ารับการรักษาและเข้ารับการแยกกักหรือการกักกันในสถานที่ และตามระยะเวลาซึ่งเจ้าพนักงานควบคุมโรคติดต่อหรือพนักงานเจ้าหน้าที่ฝ่ายสาธารณสุขกำหนด จนกว่าจะได้ตรวจทางการแพทย์แล้วว่าพ้นระยะติดต่อของโรคหรือสิ้นสุดเหตุอันควรสงสัยว่าเป็นโรค

เพื่อจำกัดการระบาดและเพื่อความปลอดภัยของประชาชนส่วนรวม ให้ผู้ติดเชื้อหรือผู้ที่มีเหตุอันควรสงสัยว่าติดเชื้อรีบแจ้งต่อเจ้าพนักงานควบคุมโรคติดต่อ พนักงานเจ้าหน้าที่ฝ่ายสาธารณสุข หรือผู้มีหน้าที่รับผิดชอบในพื้นที่ทันทีเมื่อทราบว่าตนติดเชื้อหรือมีเหตุอันควรสงสัยว่าติดเชื้อมิใช่ดั่งกล่าว เพื่อรับทราบแนวปฏิบัติตนและเข้ารับการแยกกักหรือกักกันเพื่อเตรียมพร้อมก่อนที่จะเข้ารับการรักษา หรือรักษาตามขั้นตอนทางสาธารณสุขต่อไป

ข้อ ๘ มาตรการป้องกันโรค

(๑) ตรวจวัดอุณหภูมิร่างกาย หรือการคัดกรองอาการป่วยในระบบทางเดินหายใจ

(๒) ให้สวมหน้ากากอนามัย หรือ หน้ากากผ้า

(๓) ให้เว้นระยะห่างระหว่างบุคคลอย่างน้อย ๑ เมตร

(๔) ควบคุมจำนวนผู้ร่วมกิจกรรมมิให้อัด โดยคิดเกณฑ์ตามขนาดพื้นที่ไม่น้อยกว่า ๔ ตารางเมตร ต่อคน รวมทั้งพิจารณาเพิ่มพื้นที่ทางเดินให้มีสัดส่วนมากขึ้น

(๕) จัดให้มีที่ล้างมือด้วยสบู่ หรือเจลแอลกอฮอล์ หรือน้ำยาฆ่าเชื้อโรคให้เพียงพอ

(๖) จัดให้มีการเช็ดทำความสะอาดพื้นผิวสัมผัสของสถานที่ที่เกี่ยวข้องก่อนการทำกิจกรรมรวมทั้งระหว่างและภายหลังการทำกิจกรรมด้วย

(๗) มีการลงทะเบียนก่อนเข้าและออกจากสถานที่ และเพิ่มมาตรการใช้แอปพลิเคชันไทยชนะ

กรณีผู้ใดฝ่าฝืนไม่ปฏิบัติตามคำสั่งฉบับนี้ มีโทษตามนัยมาตรา ๕๒ แห่งพระราชบัญญัติโรคติดต่อ พ.ศ. ๒๕๕๘ ต้องระวางโทษจำคุกไม่เกินหนึ่งปี หรือปรับไม่เกินหนึ่งแสนบาท หรือทั้งจำทั้งปรับและอาจมีความผิดตามมาตรา ๑๘ แห่งพระราชกำหนดการบริหารราชการในสถานการณ์ฉุกเฉิน พ.ศ.๒๕๕๘ ต้องระวางโทษจำคุกไม่เกินสองปี หรือปรับไม่เกินสี่หมื่นบาท หรือทั้งจำทั้งปรับ อนึ่ง ด้วยเหตุที่เป็นกรณีมีความจำเป็นเร่งด่วนเพื่อคุ้มครองสวัสดิภาพของประชาชนและประโยชน์สาธารณะ หากปล่อยให้เน้นเข้าไปจะก่อผลเสียหายอย่างร้ายแรงต่อส่วนรวม จึงไม่อาจให้กรณีใช้สิทธิโต้แย้งตามนัยมาตรา ๓๐ วรรคสอง (๑) แห่งพระราชบัญญัติวิธีปฏิบัติราชการทางปกครอง พ.ศ.๒๕๓๙

ทั้งนี้ ตั้งแต่วันที่ ๑๘ เมษายน พ.ศ. ๒๕๖๔ เป็นต้นไป

สั่ง ณ วันที่ ๑๗ เมษายน พ.ศ. ๒๕๖๔



(นายรณภพ เหลืองไพโรจน์)

ผู้ว่าราชการจังหวัดราชบุรี

ภาคผนวก 5

แบบประเมินความพึงพอใจต่อการดำเนินการโครงการจัดทำคำขอสิ่งบ่งชี้ทางภูมิศาสตร์ไทย
เพื่อขึ้นทะเบียนในประเทศ สินค้าไข่ไก่โพธาราม

แบบประเมินความพึงพอใจต่อการดำเนินการ
โครงการจัดทำคำขอลีสั่งบ่งชี้ทางภูมิศาสตร์ไทยเพื่อขึ้นทะเบียนในประเทศ
สินค้าไขโป้วโพธาราม

ตอนที่ 1 สถานภาพทั่วไป

คำชี้แจง : โปรดทำเครื่องหมาย / ในช่องหน้าข้อความ

1. เพศ

- หญิง ชาย

2. อายุ

- 18 – 24 ปี 25 – 35 ปี 36 – 45 ปี
 46 – 55 ปี 56 ปี ขึ้นไป

3. สถานภาพ

- ผู้ผลิตสินค้าไขโป้วโพธาราม
 ผู้ประกอบการค้าสินค้าไขโป้วโพธาราม
 กรรมการกำกับดูแลและอนุญาตการใช้ตราสิ่งบ่งชี้ทางภูมิศาสตร์ไขโป้วโพธาราม

ตอนที่ 2 ระดับความพึงพอใจต่อการดำเนินการโครงการ

คำชี้แจง : โปรดทำเครื่องหมาย / ในช่องที่ตรงกับระดับความพึงพอใจ

| รายการ | ระดับความพึงพอใจ | | | | |
|---|------------------|-----|---------|------|------------|
| | มากที่สุด | มาก | ปานกลาง | น้อย | น้อยที่สุด |
| ด้านการประสานงาน | | | | | |
| 1. การประสานงานทันตามกำหนดเวลา | | | | | |
| 2. การอำนวยความสะดวกดำเนินการได้เหมาะสม | | | | | |
| 3. การให้คำแนะนำหรือข้อมูลที่จำเป็นกับผู้ที่เกี่ยวข้องมีความชัดเจน ตรงประเด็น | | | | | |
| ด้านข้อมูลประกอบการดำเนินการ | | | | | |
| 1. การเก็บข้อมูลของสินค้าไขโป้วโพธารามมีความถูกต้อง ครบถ้วน | | | | | |
| 2. การนำเสนอข้อมูลของสินค้าไขโป้วโพธารามมีความชัดเจน | | | | | |
| ด้านระยะเวลา | | | | | |
| 1. ความเหมาะสมของระยะเวลาในการประชุมชี้แจงโครงการฯ | | | | | |

| รายการ | ระดับความพึงพอใจ | | | | |
|---|------------------|-----|---------|------|------------|
| | มากที่สุด | มาก | ปานกลาง | น้อย | น้อยที่สุด |
| 2. ความเหมาะสมของระยะเวลาในการประชุมจัดทำร่างคำขอสิ่งบ่งชี้ทางภูมิศาสตร์ สินค้าไข่ไก่ โปธาราม | | | | | |
| 3. ความเหมาะสมของระยะเวลาในการจัดทำร่างแผนควบคุมการตรวจสอบสินค้าสิ่งบ่งชี้ทางภูมิศาสตร์ สินค้าไข่ไก่ โปธาราม | | | | | |
| 4. ความเหมาะสมของระยะเวลาในการจัดทำร่างประกาศโฆษณาการรับขึ้นทะเบียนสิ่งบ่งชี้ทางภูมิศาสตร์ สินค้าไข่ไก่ โปธาราม | | | | | |
| 5. ความเหมาะสมของระยะเวลาในการประชุมเพื่อรับรองคำขอสิ่งบ่งชี้ทางภูมิศาสตร์ สินค้าไข่ไก่ โปธาราม | | | | | |
| ด้านการประชุม | | | | | |
| 1. การอธิบายและการนำเสนอเนื้อหาที่ชัดเจนและตรงประเด็น | | | | | |
| 2. การตอบคำถามในที่ประชุมมีความชัดเจนตรงประเด็น | | | | | |
| 3. การมีส่วนร่วมและการแลกเปลี่ยนความคิดเห็นในที่ประชุม | | | | | |
| 4. การสรุปประเด็นชัดเจน ตรงประเด็น นำไปสู่การปฏิบัติที่เข้าใจตรงกัน | | | | | |
| 5. เอกสารประกอบการประชุมมีความเหมาะสม | | | | | |
| ด้านการจัดทำคำขอ | | | | | |
| 1. การดำเนินการเพื่อจัดทำคำขอสิ่งบ่งชี้ทางภูมิศาสตร์ สินค้าไข่ไก่ โปธาราม เป็นไปตามแผนงานที่กำหนด | | | | | |
| 2. การจัดทำเอกสารที่เกี่ยวข้องเพื่อการขึ้นทะเบียนสิ่งบ่งชี้ทางภูมิศาสตร์ สินค้าไข่ไก่ โปธาราม มีความครบถ้วน สมบูรณ์ | | | | | |

| รายการ | ระดับความพึงพอใจ | | | | |
|--|------------------|-----|---------|------|------------|
| | มากที่สุด | มาก | ปานกลาง | น้อย | น้อยที่สุด |
| ด้านความรู้ความเข้าใจ | | | | | |
| 1. การได้รับความรู้ ความเข้าใจเรื่องประโยชน์ของการขึ้นทะเบียนสิ่งบ่งชี้ทางภูมิศาสตร์ | | | | | |
| 2. การได้รับความรู้ ความเข้าใจเกี่ยวกับแนวทางการดำเนินการเพื่อขึ้นทะเบียนสิ่งบ่งชี้ทางภูมิศาสตร์ | | | | | |

ความคิดเห็นอื่น ๆ เกี่ยวกับการดำเนินการ

.....

.....

.....

ภาคผนวก 6

ผลประเมินความพึงพอใจต่อการดำเนินการโครงการจัดทำคำขอสิ่งบ่งชี้ทางภูมิศาสตร์ไทย
เพื่อขึ้นทะเบียนในประเทศ สินค้าไข่ไก่โพธาราม

ผลประเมินความพึงพอใจ
การดำเนินการโครงการจัดทำคำขอสิ่งบ่งชี้ทางภูมิศาสตร์ไทยเพื่อขึ้นทะเบียนในประเทศ
สินค้าไข้ไป้วโพธาราม

ตอนที่ 1 สถานภาพทั่วไป

ผู้ตอบแบบสอบถาม จำนวน 28 คน แบ่งเป็นเพศชาย จำนวน 12 คน และเพศหญิง จำนวน 16 คน โดยเพศชาย มีอายุ 36 – 45 ปี จำนวน 2 คน อายุ 46 – 55 ปี จำนวน 6 คน และอายุ 56 ปีขึ้นไป จำนวน 4 คน ส่วนเพศหญิง มีอายุ 25 – 35 ปี จำนวน 3 คน อายุ 36 – 45 ปี จำนวน 3 คน อายุ 46 – 55 ปี จำนวน 6 คน และอายุ 56 ปีขึ้นไป จำนวน 4 คน มีสถานะเป็นผู้ผลิต จำนวน 4 คน ผู้ผลิตและผู้ประกอบการค้า จำนวน 10 คน และกรรมการกำกับดูแลและอนุญาตการใช้ตราสิ่งบ่งชี้ทางภูมิศาสตร์ “ไข้ไป้วโพธาราม” จำนวน 14 คน

ตอนที่ 2 ระดับความพึงพอใจต่อการดำเนินการโครงการ

| รายการ | \bar{X} | S.D. | แปลความ |
|---|-------------|-------------|------------|
| ด้านการประสานงาน | | | |
| 1. การประสานงานทันตามกำหนดเวลา | 3.88 | 0.71 | มาก |
| 2. การอำนวยความสะดวกดำเนินการได้เหมาะสม | 4.05 | 0.67 | มาก |
| 3. การให้คำแนะนำหรือข้อมูลที่จำเป็นกับผู้ที่เกี่ยวข้องมีความชัดเจน ตรงประเด็น | 4.10 | 0.76 | มาก |
| ภาพรวม | 4.01 | 0.69 | มาก |
| ด้านข้อมูลประกอบการดำเนินการ | | | |
| 1. การเก็บข้อมูลของสินค้าไข้ไป้วโพธารามมีความถูกต้อง ครบถ้วน | 3.75 | 0.64 | มาก |
| 2. การนำเสนอข้อมูลของสินค้าไข้ไป้วโพธารามมีความชัดเจน | 4.15 | 0.74 | มาก |
| ภาพรวม | 3.95 | 0.67 | มาก |
| ด้านระยะเวลา | | | |
| 1. ความเหมาะสมของระยะเวลาในการประชุมชี้แจงโครงการฯ | 4.30 | 0.58 | มาก |
| 2. ความเหมาะสมของระยะเวลาในการประชุมจัดทำร่างคำขอสิ่งบ่งชี้ทางภูมิศาสตร์ สินค้าไข้ไป้วโพธาราม | 4.05 | 0.79 | มาก |

| รายการ | \bar{X} | S.D. | แปลความ |
|--|-------------|-------------|------------|
| 3. ความเหมาะสมของระยะเวลาในการจัดทำร่างแผนควบคุมการตรวจสอบสินค้าสิ่งบ่งชี้ภูมิศาสตร์ สินค้าไข่ไก่โพธาราม | 4.29 | 0.96 | มาก |
| 4. ความเหมาะสมของระยะเวลาในการจัดทำร่างประกาศโฆษณาการรับขึ้นทะเบียนสิ่งบ่งชี้ภูมิศาสตร์ สินค้าไข่ไก่โพธาราม | 3.87 | 0.90 | มาก |
| 5. ความเหมาะสมของระยะเวลาในการประชุมเพื่อรับรองคำขอสิ่งบ่งชี้ทางภูมิศาสตร์ สินค้าไข่ไก่โพธาราม | 3.72 | 0.74 | มาก |
| ภาพรวม | 4.05 | 0.64 | มาก |
| ด้านการประชุม | | | |
| 1. การอธิบายและการนำเสนอเนื้อหาที่ชัดเจนและตรงประเด็น | 4.06 | 0.98 | มาก |
| 2. การตอบคำถามในที่ประชุมมีความชัดเจนตรงประเด็น | 4.29 | 0.89 | มาก |
| 3. การมีส่วนร่วมและการแลกเปลี่ยนความคิดเห็นในที่ประชุม | 3.81 | 0.88 | มาก |
| 4. การสรุปประเด็นชัดเจน ตรงประเด็น นำไปสู่การปฏิบัติที่เข้าใจตรงกัน | 3.90 | 0.75 | มาก |
| 5. เอกสารประกอบการประชุมมีความเหมาะสม | 4.36 | 0.97 | มาก |
| ภาพรวม | 4.08 | 0.74 | มาก |
| ด้านการจัดทำคำขอ | | | |
| 1. การดำเนินการเพื่อจัดทำคำขอสิ่งบ่งชี้ทางภูมิศาสตร์ สินค้าไข่ไก่โพธาราม เป็นไปตามแผนงานที่กำหนด | 4.50 | 0.64 | มาก |
| 2. การจัดทำเอกสารที่เกี่ยวข้องเพื่อการขึ้นทะเบียนสิ่งบ่งชี้ทางภูมิศาสตร์ สินค้าไข่ไก่โพธาราม มีความครบถ้วน สมบูรณ์ | 4.66 | 0.74 | มาก |
| ภาพรวม | 4.58 | 0.67 | มาก |

| รายการ | \bar{X} | S.D. | แปลความ |
|--|-------------|-------------|------------|
| ด้านความรู้ความเข้าใจ | | | |
| 1. การได้รับความรู้ ความเข้าใจเรื่องประโยชน์ของการขึ้นทะเบียนสิ่งบ่งชี้ทางภูมิศาสตร์ | 3.81 | 0.64 | มาก |
| 2. การได้รับความรู้ ความเข้าใจเกี่ยวกับแนวทางการดำเนินการเพื่อขึ้นทะเบียนสิ่งบ่งชี้ทางภูมิศาสตร์ | 3.88 | 0.74 | มาก |
| ภาพรวม | 3.85 | 0.67 | มาก |

ความคิดเห็นอื่น ๆ เกี่ยวกับการดำเนินการ

ต้องการให้มีการจัดทำระบบควบคุมคุณภาพและมาตรฐานสินค้าส่งบ่งชี้ทางภูมิศาสตร์ของสินค้าไฮโปโซโพธาตามอย่างต่อเนื่องทันทีเพื่อผู้ผลิตและผู้ประกอบการจะสามารถขอใช้ตราสัญลักษณ์สิ่งบ่งชี้ทางภูมิศาสตร์ได้

ภาคผนวก 7

สำเนาหนังสือนำส่ง ร่าง คำขอฯ และเอกสารที่เกี่ยวข้องเพื่อพิจารณาและ
สำเนาเอกสารแจ้งการปรับแก้คำขอฯ จากกรมทรัพย์สินทางปัญญา



ที่ อว ๐๖๓๕.๐๓/๕๕๑

คณะมนุษยศาสตร์และสังคมศาสตร์
มหาวิทยาลัยราชภัฏหมู่บ้านจอมบึง
อ.จอมบึง จ.ราชบุรี ๗๑๑๕๐

๒๕ มิถุนายน ๒๕๖๔

เรื่อง นำส่ง ร่าง คำขอสิ่งบ่งชี้ทางภูมิศาสตร์พร้อมเอกสารที่เกี่ยวข้อง

เรียน ประธานคณะกรรมการตรวจรับงานจ้างที่ปรึกษาฯ

สิ่งที่ส่งมาด้วย ๑.ร่าง คำขอสิ่งบ่งชี้ทางภูมิศาสตร์ (แบบ สข.๑๑ และแบบ สข.๑๒) พร้อมเอกสารที่เกี่ยวข้อง
๒.ร่าง แผนการควบคุมตรวจสอบสินค้าสิ่งบ่งชี้ทางภูมิศาสตร์
๓.ร่าง คู่มือการปฏิบัติงานสำหรับสมาชิกผู้ขอใช้สิ่งบ่งชี้ทางภูมิศาสตร์
๔.ร่าง ประกาศโฆษณาการรับขึ้นทะเบียนสิ่งบ่งชี้ทางภูมิศาสตร์

ด้วยมหาวิทยาลัยราชภัฏหมู่บ้านจอมบึง โดย ผู้ช่วยศาสตราจารย์ ดร.ชฎาพร โพธิ์สุวรรณต์ หัวหน้าทีมที่ปรึกษาดำเนินการโครงการจัดทำคำขอสิ่งบ่งชี้ทางภูมิศาสตร์ไทยเพื่อขึ้นทะเบียนในประเทศ สินค้าไข่ไก่โพธาราม ขอให้นำส่งรายละเอียดคำขอสิ่งบ่งชี้ทางภูมิศาสตร์พร้อมเอกสารที่เกี่ยวข้อง (ดังรายละเอียดตามเอกสารแนบ) มายังท่านเพื่อพิจารณาก่อนดำเนินการจัดประชุมคณะกรรมการฯ เพื่อรับรองคำขอสิ่งบ่งชี้ทางภูมิศาสตร์ (ข้อ ๔๖ ของขอบข่ายงาน)

จึงเรียนมาเพื่อโปรดพิจารณา และขอขอบพระคุณมา ณ โอกาสนี้

ขอแสดงความนับถือ


(อาจารย์ ดร.ชนภูมิ ชาติดี)

คณบดีคณะมนุษยศาสตร์และสังคมศาสตร์

สำนักงานคณะมนุษยศาสตร์และสังคมศาสตร์

โทรศัพท์ ๐-๓๒๓๖-๐๕๕๕ ต่อ ๓๒๐๒

โทรสาร ๐-๓๒๓๖-๐๕๕๑

|  คำขอขึ้นทะเบียนสิ่งบ่งชี้ทางภูมิศาสตร์ | | สำหรับเจ้าหน้าที่ | |
|--|--|---|----------------|
| | | วันที่ยื่น | |
| | | ค่าธรรมเนียม | บาท |
| | | ลงชื่อ | ผู้สั่ง () |
| | | คำขอเลขที่ | |
| 1. สิ่งบ่งชี้ทางภูมิศาสตร์ : ไข่ไก่โพธาราม | | <input type="checkbox"/> เพิ่มเติม(ตั้งแนบ) | |
| 2. รายการสินค้า : ไข่ไก่แบบฟลอย แบบสับ แบบแวน แบบหัว และแบบลูกเต๋า | | <input type="checkbox"/> เพิ่มเติม(ตั้งแนบ) | |
| 3. ผู้ยื่นคำขอ 3.1 <input checked="" type="checkbox"/> ไทย <input type="checkbox"/> ต่างชาติ 3.2 <input checked="" type="checkbox"/> ส่วนราชการ <input type="checkbox"/> บุคคลธรรมดา <input type="checkbox"/> กลุ่มบุคคล <input type="checkbox"/> นิติบุคคล <input type="checkbox"/> องค์กรผู้บริโภค | | | |
| 3.3 ความเกี่ยวข้องกับระหว่างผู้ขอกับสินค้าที่ใช้สิ่งบ่งชี้ทางภูมิศาสตร์ <input type="checkbox"/> ผู้ผลิต <input type="checkbox"/> ผู้ประกอบการค้า <input type="checkbox"/> ผู้บริโภค <input checked="" type="checkbox"/> อื่นๆ (ระบุ) ผู้ว่าราชการจังหวัด | | | |
| 3.4 ชื่อผู้ยื่นคำขอ จังหวัดราชบุรี โดย นายรณภพ เหลืองโพธิ์ ภู่วาราชการจังหวัดราชบุรี | | | |
| สัญชาติ ไทย ประเทศ ไทย อาชีพ รับราชการ | | | |
| ที่อยู่ ศาลากลางจังหวัดราชบุรี ถนนอำเภอ | | | |
| แขวง/ตำบล หน้าเมือง เขต/อำเภอ เมืองราชบุรี จังหวัด ราชบุรี รหัสไปรษณีย์ 70000 | | | |
| โทรศัพท์ 032 - 337890 โทรสาร 032 - 337890 E-mail ratchaburi@moi.go.th | | | |
| 3.5 <input type="checkbox"/> เลขประจำตัวประชาชน <input checked="" type="checkbox"/> เลขนิติบุคคล 0 9 9 4 0 0 0 5 3 3 9 0 0 | | <input type="checkbox"/> เพิ่มเติม(ตั้งแนบ) | |
| 4. ผู้รับมอบอำนาจ (ถ้ามี) 4.1 <input checked="" type="checkbox"/> ส่วนราชการ <input type="checkbox"/> บุคคลธรรมดา <input type="checkbox"/> กลุ่มบุคคล <input type="checkbox"/> นิติบุคคล | | | |
| 4.2 ชื่อผู้รับมอบอำนาจ พาณิชยจังหวัดราชบุรี โดย นายประสพชัย พูลเกิด | | | |
| สัญชาติ ไทย ประเทศ ไทย อาชีพ รับราชการ | | | |
| ที่อยู่ สำนักงานพาณิชยจังหวัดราชบุรี เลขที่ 45 ถนนหน้าอำเภอ | | | |
| แขวง/ตำบล หน้าเมือง เขต/อำเภอ เมืองราชบุรี จังหวัด ราชบุรี รหัสไปรษณีย์ 70000 | | | |
| โทรศัพท์ 032 - 338995 โทรสาร 032 - 337106 E-mail rb_ops@moc.go.th | | | |
| 4.3 <input checked="" type="checkbox"/> เลขประจำตัวประชาชน เลขนิติบุคคล 3 9 6 0 6 0 0 3 3 4 9 2 5 | | <input type="checkbox"/> เพิ่มเติม(ตั้งแนบ) | |
| 5. สถานที่ติดต่อภายในประเทศไทย <input type="checkbox"/> ผู้ขอ <input checked="" type="checkbox"/> ผู้รับมอบอำนาจ <input type="checkbox"/> อื่นๆ (ระบุชื่อและที่อยู่ให้ชัดเจน) | | <input type="checkbox"/> เพิ่มเติม(ตั้งแนบ) | |
| 6. เอกสารประกอบคำขอ | | | |
| <input checked="" type="checkbox"/> เอกสารเพิ่มเติม(ตั้งแนบ) จำนวน 5 หน้า | | | |
| <input checked="" type="checkbox"/> สำเนาคำขอขึ้นทะเบียนสิ่งบ่งชี้ทางภูมิศาสตร์พร้อมเอกสารเพิ่มเติม(ตั้งแนบ) ทั้งหมด จำนวน 1 ชุด | | | |
| <input checked="" type="checkbox"/> สำเนาบัตรประจำตัวประกอบคำขอในแต่ละกรณี | | | |
| กรณีเป็น ส่วนราชการ ให้ใช้ สำเนาบัตรประจำตัวเจ้าหน้าที่ของรัฐ หรือสำเนาคำสั่งแต่งตั้ง จำนวน 2 หน้า | | | |
| กรณีเป็น นิติบุคคล ให้ใช้ สำเนาหนังสือรับรองนิติบุคคลที่ออกให้ไม่เกิน 6 เดือน จำนวน _____ หน้า | | | |
| กรณีเป็น บุคคลธรรมดาหรือกลุ่มบุคคล ให้ใช้ สำเนาบัตรประจำตัวประชาชน หรือบัตรประจำตัวอื่นที่ทางราชการออกให้ จำนวน _____ หน้า | | | |
| <input type="checkbox"/> ภาพถ่ายของสินค้าที่ใช้สิ่งบ่งชี้ทางภูมิศาสตร์ที่ขอขึ้นทะเบียน จำนวน _____ หน้า | | | |
| <input checked="" type="checkbox"/> ต้นฉบับ สำเนาหรือภาพถ่ายฉลากสินค้าที่ใช้สิ่งบ่งชี้ทางภูมิศาสตร์ที่ขอขึ้นทะเบียนซึ่งสามารถเห็นข้อความตามที่ระบุไว้อย่างชัดเจน (พร้อมติดฉลากลงในกระดาษขนาด A4) จำนวน 1 หน้า | | | |
| <input checked="" type="checkbox"/> สำเนาหนังสือมอบอำนาจ และสำเนาบัตรประจำตัวของผู้รับมอบอำนาจ (ถ้ามี) จำนวน 3 หน้า | | | |
| <input type="checkbox"/> เอกสารยืนยันคุณภาพ ชื่อเสียง คุณสมบัติหรือลักษณะเฉพาะของสินค้า (ถ้ามี) จำนวน _____ หน้า | | | |
| <input type="checkbox"/> เอกสารยืนยันถึงความเชื่อมโยงกับสภาพแวดล้อมทางภูมิศาสตร์หรือต้นกำเนิดทางภูมิศาสตร์ (ถ้ามี) จำนวน _____ หน้า | | | |
| <input type="checkbox"/> เอกสารยืนยันว่าสินค้ามีแหล่งกำเนิดมาจากพื้นที่แหล่งภูมิศาสตร์ (ถ้ามี) จำนวน _____ หน้า | | | |
| <input type="checkbox"/> เอกสารอื่นๆ (ถ้ามี) จำนวน _____ หน้า | | | |

ข้าพเจ้าขอรับรองว่าข้อมูลข้างต้นเป็นความจริงทุกประการ และข้อมูลนี้แจ้งเป็นข้อมูลที่สามารถเปิดเผยได้และไม่เป็นข้อมูลลับที่ได้รับการคุ้มครองตามกฎหมาย

(ลงลายมือชื่อ) _____ ผู้ยื่นคำขอ/ผู้รับมอบอำนาจ

(นายประสพชัย พูลเกิด)

/ / 64

หมายเหตุ 1. ในกรณีที่ไม่มีอาจะระบุรายละเอียดได้ครบถ้วน ให้จัดพิมพ์ลงในใบต่อ (สข.12) โดยระบุหมายเลขกำกับข้อและหัวข้อที่แสดงรายละเอียดเพิ่มเติมดังกล่าวด้วย

ให้ทำเครื่องหมาย ✓ ในช่อง เพิ่มเติมตั้งแนบ 2. เพื่อเป็นการอำนวยความสะดวกแก่ประชาชนให้พนักงานเจ้าหน้าที่จัดทำสำเนาบัตรประชาชนหรือสำเนาหนังสือรับรองนิติบุคคล

หน้า 1 ของจำนวน 5 หน้า

| สิ่งบ่งชี้ทางภูมิศาสตร์ | คำขอเลขที่ |
|--|------------|
| ใบต่อแบบ สข 01 | วันที่ยื่น |
| <p>7.4 กระบวนการผลิต (ระบุกระบวนการผลิตที่กำหนดให้ทำในแหล่งภูมิศาสตร์ และอธิบายเหตุผลสำหรับการกำหนดกระบวนการผลิตในขอบเขตนั้น)</p> <p>1.3 การดูแล</p> <p>1) การให้น้ำ ควรให้น้ำอย่างสม่ำเสมอและเพียงพอต่อความต้องการ สำหรับการปลูกหัวไชเท้าในฤดูหนาวซึ่งมีน้ำค้างมากการให้น้ำจะให้ปริมาณเท่าที่จำเป็นเท่านั้นเนื่องจากหัวไชเท้าเติบโตจากน้ำค้าง</p> <p>2) การถอนแยก หลังจากปลูกได้ 7-10 วัน หรือต้นกล้าเริ่มงอกมีใบจริง 2-3 ใบ ควรถอนแยกบ้างโดยถอนต้นที่อ่อนแอที่เป็นโรคหรือถูกแมลงกัดกินทิ้ง กรณีที่ปลูกโดยการหว่านควรถอนแยกและจัดระยะห่างระหว่างต้นประมาณ 20-30 ซม. ส่วนการปลูกแบบหยอดหลุมควรถอนให้เหลือหลุมละ 1 ต้น</p> <p>3) การให้ปุ๋ย ใส่ปุ๋ยแอมโมเนียซัลเฟต (21-0-0) อัตราส่วน 10-15 กก./ไร่ หลังจากปลูกแล้ว 7-10 วัน โดยโรยข้างแถวและพรวนดินกลบลงไป และควรให้ปุ๋ยคอกหรือปุ๋ยหมักที่สลายตัวได้ดี โดยใส่เมื่อหัวไชเท้ามีอายุ 20-25 วัน ในอัตราส่วน 750-1,000 กก./ไร่</p> <p>4) การพรวนดินและกำจัดวัชพืช ควรทำพร้อม ๆ กับใส่ปุ๋ยทั้ง 2 ครั้ง คือ หลังปลูก 7 - 10 วัน และ 20-25 วัน</p> <p>1.4 การเก็บเกี่ยว</p> <p>ควรเก็บเกี่ยวทันทีเมื่อถึงอายุการเก็บเกี่ยวซึ่งขึ้นอยู่กับพันธุ์ที่ใช้ปลูก การปล่อยให้หัวไชเท้าแก่เกินอายุการเก็บเกี่ยวจะทำให้คุณภาพลดลง คือ เนื้อฟามหรือฝ่อเหนียว ไม่กรอบ รสชาติไม่ดี และน้ำหนักลดลงมาก สำหรับสายพันธุ์เบาเก็บเกี่ยวที่อายุ 42-48 วัน และอายุ 45 วัน เป็นเวลาที่เก็บเกี่ยวแล้วจะได้ผลผลิตที่มีคุณภาพที่สุด</p> <p>1.5 การดูแลรักษาหัวไชเท้า</p> <p>2. การเตรียมหัวไชเท้าเพื่อส่งโรงงานผลิตไซโป้วโธราวม</p> <p>2.1 คัดเลือกหัวไชเท้าตามคุณลักษณะที่โรงงานในอำเภอโธราวมกำหนด คือ เป็นหัวไชเท้าสายพันธุ์เบาของกลุ่มเอเชียที่เป็นพันธุ์แบบจีน ปลูกในช่วงฤดูหนาว และปลูกในดินร่วนปนทราย และเก็บเกี่ยวในระยะเวลา 42 - 48 วัน</p> <p>2.2 ตัดใบและก้านใบออกจนหมดเหลือเฉพาะส่วนรากที่มีเนื้อสีขาว</p> <p>2.3 เรียงใส่พาหนะที่จะขนส่งไปยังโรงงาน</p> <p>3. การผลิตไซโป้ว</p> <p>3.1 การผลิตไซโป้วเค็ม</p> <p>1) เตรียมบ่อที่สะอาดและแข็งแรงสำหรับพักหัวไชเท้า</p> <p>2) นำหัวไชเท้าใส่ลงในบ่อและสาดเกลือทะเลตามเป็นชั้น ๆ อย่างทั่วถึงในอัตราส่วน 1 ต่อ 1 เพื่อให้หัวไชเท้าและเกลือทะเลทับกัน ทั้งไว้เป็นเวลา 1 วัน เพื่อรีดน้ำออกจากหัวไชเท้า</p> <p>3) ตักหัวไชเท้าจากบ่อขึ้นมากองไว้บนพื้นลานโล่ง ๆ และสาดเกลือทะเลให้ทั่ว โดยแต่ละกองจะวางหัวไชเท้าและสาดเกลือทับเป็นชั้น ๆ ทั้งไว้ประมาณ 1 - 2 วัน แล้วทำการพลิกกลับด้านพร้อมกับสาดเกลือทะเลให้ทั่วกอง หลังจากนั้นพักทิ้งไว้ประมาณ 1 - 6 วัน</p> <p>4) นำหัวไชเท้าเข้ามาเก็บไว้ในตัวอาคารพร้อมกับสาดเกลือทะเลให้ทั่วแล้วทิ้งไว้ประมาณ 30 วัน จะได้ไซโป้วเค็มที่แห้งและมีสีน้ำตาลโดยไม่ต้องตากแดด</p> <p>5) นำไซโป้วเค็มไปร่อนเพื่อให้เกลือหลุดออกจากเนื้อไซโป้วและเก็บสต็อกไว้สำหรับบริโภคหรือจำหน่าย รวมทั้งนำไปผลิตต่อยอดเป็นไซโป้วหวานต่อไป</p> <p>3.2 การผลิตไซโป้วหวาน</p> <p>1) นำไซโป้วเค็มมาคัดเลือกขนาด โดยแบ่งเป็น 3 ขนาด ได้แก่ ขนาดเล็ก ขนาดกลาง และขนาดใหญ่</p> <p>2) นำไซโป้วเค็มที่คัดเลือกขนาดแล้วมาล้างด้วยน้ำเปล่าให้สะอาดแล้วนำมาแปรรูปให้เป็นรูปแบบต่างๆ ได้แก่ แบบฝอย แบบแว่น แบบสับและแบบลูกเต๋า สำหรับแบบหัวไชโป้วเค็มขนาดเล็กจึงไม่ต้องหั่น</p> <p>3) นำไซโป้วเค็มที่แปรรูปเป็นรูปแบบต่าง ๆ แล้วมาล้างให้สะอาดและใส่ลงในถังพลาสติกแบบ food grade โดยใส่น้ำตาลทรายขาวลงไปด้วยปริมาณตามความเหมาะสมของรสชาติและความหวานที่ต้องการ โดยหมักทิ้งไว้ประมาณ 15 - 25 วัน ทั้งนี้ขึ้นอยู่กับขนาดและรูปแบบของไซโป้วเค็มที่จะได้ไซโป้วหวานที่มีสีน้ำตาลงาสวย</p> <p>4. การบรรจุ (เมื่อกร รวมน้ำข)</p> | |

| สิ่งบ่งชี้ทางภูมิศาสตร์ | คำขอเลขที่ |
|---|------------|
| | วันที่ยื่น |
| <p>8. รายละเอียดซึ่งแสดงความสัมพันธ์ระหว่างสินค้าที่ใช้สิ่งบ่งชี้ทางภูมิศาสตร์กับแหล่งภูมิศาสตร์</p> | |
| <p>8.1 ประวัติ</p> <p>จังหวัดราชบุรีเป็นเมืองเก่าแก่เมืองหนึ่งของประเทศไทย ตั้งอยู่ในภาคกลางด้านตะวันตกโดยอยู่ห่างจากกรุงเทพฯ ประมาณ 100 กิโลเมตร มีแม่น้ำแม่กลองเป็นแม่น้ำสายสำคัญไหลผ่าน แบ่งเขตการปกครองออกเป็น 10 อำเภอ โทธารามเป็นอำเภอหนึ่งของจังหวัดราชบุรี เดิมมีฐานะเป็นตำบลมีชื่อว่า "ตำบลโธธาราม" ต่อมาจึงได้รับการยกฐานะเป็นอำเภอ นับเป็นอำเภอที่มีความหลากหลายด้านชาติพันธุ์ กล่าวคือ มีทั้งลูกหลานจีนที่ปัจจุบันเรียกว่าชาวไทยเชื้อสายจีน ลูกหลานชาวมอญ ชาวลาว และชาวไทย ชาวไทยเชื้อสายจีนเป็นกลุ่มชาติพันธุ์ที่มีจำนวนมากที่สุดในอำเภอโธธาราม ส่วนใหญ่เป็นชาวจีนแต้จิ๋ว ชาวจีนแคะ ชาวจีนไหหลำ และชาวจีนกวางตุ้ง ตามลำดับ ชาวจีนอพยพในโธธารามยุคแรกมีวิถีชีวิตตามแบบอย่างประเทศแม่ทุกประการ มีทั้งรูปแบบสิ่งก่อสร้าง การแต่งกาย ภาษาที่ใช้ ความเชื่อและประเพณีประจำปรัมปราอาหารการกิน ทำให้แหล่งที่อยู่ในเขตเมืองโธธารามยุคแรกเหมือนเป็นประเทศจีนขนาดเล็ก สำหรับเรื่องอาหารนั้นพิศมัยอย่างหนึ่งที่คนจีนนิยมรับประทานคือ ผักกาดหัวหรือหัวไชเท้าจึงได้มีการนำชื่อที่ใช้เรียกผักชนิดนี้ในภาษาจีนมาใช้เป็นคำทับศัพท์ในภาษาไทย กล่าวคือว่า "ไชเท้า" เป็นภาษาจีน หมายถึง ผักหัว คำว่า "ไช" หมายถึง ผัก "เท้า" หมายถึง หัว เมื่อคนไทยนำมาใช้ได้เติมคำว่า "หัว" เข้าไปข้างหน้าจึงเป็นคำว่า "หัวไชเท้า" ซึ่งนอกจากรับประทานเป็นผักสดแล้วยังนิยมนำมาแปรรูปเป็นไชโป๊อีกด้วย โดยเป็นภูมิปัญญาดั้งเดิมสำหรับคนมอญหรือชาวจีนแต้จิ๋วในอำเภอเตี้ยเอี้ย เตี้ยอัน ก๊กเอี้ย และเหยี่ยวท่งในเมืองแต้จิ๋ว เมื่อพิจารณาจากชื่อที่ใช้เรียก คำว่า "ไชโป๊ว" นั้นเป็นภาษาพูดของคนจีนแต้จิ๋ว หมายถึง ผักกาดหัวแห้ง คำว่า "โป๊ว" หมายถึง ซุป ผอม ไม่มีน้ำ ซึ่งความหมายของคำสามารถบ่งบอกคุณลักษณะและรูปลักษณ์ของไชโป๊วที่แห้งสลิบได้เป็นอย่างดี</p> <p>สำหรับการทำไชโป๊วที่เป็นภูมิปัญญาดั้งเดิมของชาวจีนแต้จิ๋วนั้นมีวิธีการดอง 2 แบบ คือ 1) การดองเค็มในถังไม้ โดยใช้ถังไม้เนื้อดีสูงถึงขอบประมาณ 1 เมตร เจาะรูที่ก้นถังเพื่อให้ระบายน้ำหยดจากหัวไชเท้าระหว่างดอง กรรมวิธีในการทำเริ่มจากตัดลูกหัวไชเท้า ถ้าลูกใหญ่ผ่าครึ่งลูกตามยาวแล้วล้างให้สะอาด ผึ่งตากแดดจนหัวไชเท้าสลด ใช้ฟางรอกันถัง เรียงหัวไชเท้าลงไปเป็นชั้นๆ จนถึงปากถังระหว่างชั้นโรยเกลือไปเรื่อยๆ ปิดปากถังด้วยฟางหรือไม้ไผ่ ใช้หินหนักทับข้างบน ทิ้งไว้ 1 คืน แล้วรีดหัวไชเท้าออกมาผึ่งตากแดด พอช่วงเวลายืนก็นำมาเรียงเป็นชั้นในถังไม้อย่างเดิมและระหว่างชั้นให้โรยเกลือคั้นน้อย ปิดปากถังด้วยฟางหรือไม้ไผ่แล้วทับด้วยของหนัก ทำซ้ำๆ เช่นนี้ประมาณ 6 - 7 วัน ในวันที่ 3 หัวไชเท้าจะเริ่มเหี่ยว ในวันที่ 6 - 7 จะมีน้ำซึมออกจากก้นถัง หลังจากนั้นดองไว้ในถังอีกประมาณ 10 วัน จึงเริ่มเอาออกมารับประทานได้ และ 2) การดองหวานให้นำหัวไชเท้า แช่น้ำเกลือในบ่อแล้วนำขึ้นมาตากแดดตอนกลางวัน เวลากลางคืนเรียงในบ่อเป็นชั้นโรยเกลือเม็ดสลับเป็นเวลา 1 คืน หลังจากนั้นแช่น้ำเกลือแล้วกลางวันตากแดดใหม่ ทำซ้ำประมาณ 5 - 6 วัน จึงนำไปตัดลูกล้างน้ำให้สะอาด แล้วเปลี่ยนไปจัดเรียงในเชิงไม้ไผ่โดยโรยเกลือสลับชั้น ปิดด้านบนด้วยใบไม้หรือฟางข้าว ทับด้วยของหนักแล้วตากแดด ประมาณ 3 - 4 แดด จนเหลือความชื้นพอนวดราว 20% โรยน้ำตาลทรายแดง ผงเปียกก็ เหล้าจีนเล็กน้อยผสมให้เข้ากัน อัดใส่ในไหให้แน่น ปิดปากไหให้สนิท หมักไว้ประมาณ 1 เดือน จึงนำออกมารับประทาน</p> <p>---เนื้อหาเพิ่มเติมในแบบ สข. 12---</p> <p style="text-align: right;"><input checked="" type="checkbox"/> เพิ่มเติม(ดั้งแบบ)</p> | |
| <p>8.2 ลักษณะภูมิประเทศ ภูมิอากาศ ที่สัมพันธ์กับสินค้า (ระบุคุณลักษณะของพื้นที่ ในเรื่องธรณีวิทยา ภูมิประเทศ ภูมิอากาศ และอุทกศาสตร์นั้น ส่งผลหรือเชื่อมโยงต่อสินค้าอย่างไร)</p> <p>สภาพภูมิศาสตร์ของอำเภอโธธาราม จังหวัดราชบุรี มีรายละเอียดดังนี้</p> <p>1. ที่ตั้งและขนาด</p> <p>อำเภอโธธารามเป็น 1 ใน 10 อำเภอของจังหวัดราชบุรีซึ่งตั้งอยู่ในภาคกลางด้านตะวันตกที่ละติจูด 13 องศา 41 ลิปดา 30 พิลิปดาเหนือ และลองจิจูด 99 องศา 51 ลิปดา 12 พิลิปดาตะวันออก มีอาณาเขตติดต่อกับพื้นที่ใกล้เคียงดังนี้</p> <p>ทิศเหนือ ติดต่อกับอำเภอบ้านโป่ง จังหวัดราชบุรี และอำเภอท่าวุ้ง จังหวัดกาญจนบุรี</p> <p>ทิศตะวันออก ติดต่อกับอำเภอบางแพ จังหวัดราชบุรี และอำเภอเมือง จังหวัดนครปฐม</p> <p>ทิศใต้ ติดต่อกับอำเภอเมืองราชบุรี และอำเภอดำเนินสะดวก จังหวัดราชบุรี</p> <p>ทิศตะวันตก ติดต่อกับอำเภอจอมบึง จังหวัดราชบุรี</p> <p>2. สภาพภูมิประเทศ</p> <p>พื้นที่ด้านทิศตะวันออกและตอนกลางเป็นที่ราบลุ่ม ด้านทิศตะวันตกและตะวันตกเฉียงใต้เป็นที่ราบสูงมีภูเขาและเนินเขาอยู่ทั่วไป มีพื้นที่ที่เป็นเนินเขาประมาณ 6.60 ตารางกิโลเมตร มีป่าไม้เบญจพรรณบ้างประปราย มีแม่น้ำสายสำคัญ คือ แม่น้ำแม่กลองไหลผ่าน โดยต้นน้ำอยู่ที่จังหวัดกาญจนบุรีไหลผ่านอำเภอโธธารามในตำบลชำระ สร้อยฟ้า คลองตาตด โธธาราม ท่าชุมพล บางโตนด คลองช้อย และเจ็ดเสมียน และไหลผ่านอำเภอเมืองราชบุรีลงสู่ทะเลที่จังหวัดสมุทรสงคราม</p> <p>---เนื้อหาเพิ่มเติมในแบบ สข. 12---</p> <p style="text-align: right;"><input checked="" type="checkbox"/> เพิ่มเติม(ดั้งแบบ)</p> | |

หมายเหตุ ในกรณีที่ไม่อาจระบุรายละเอียดได้ครบถ้วน ให้จัดพิมพ์ลงในใบต่อ (สข.12) โดยระบุหมายเลขกำกับข้อและหัวข้อที่แสดงรายละเอียดเพิ่มเติมดังกล่าวด้วย

ให้ทำเครื่องหมาย ✓ ในช่อง เพิ่มเติม(ดั้งแบบ)

| | | |
|--|---|--------------------------|
| สิ่งบ่งชี้ทางภูมิศาสตร์ ใบต่อแบบ สข 01 | <h1 style="color: purple;">ใบกล้วย สข.01</h1> | คำขอเลขที่ วันที่ยื่น |
| <p>8.1 ประวัติ</p> <p>ในอดีตเมื่อประมาณ 60 ปีที่ผ่านมาพื้นที่ในอำเภอโพธารามเป็นแหล่งเพาะปลูกที่สำคัญของผักกาดหัวหรือหัวไชเท้าเนื่องจากพื้นที่ส่วนใหญ่เป็นดินร่วนปนทรายและมีอากาศหนาวเย็นซึ่งเป็นสภาพภูมิศาสตร์ที่เหมาะสมต่อการปลูกหัวไชเท้าเป็นอย่างยิ่ง รวมทั้งชาวไทยเชื้อสายจีนซึ่งนิยมรับประทานหัวไชเท้าอาศัยอยู่เป็นจำนวนมากทำให้เกษตรกรหันมาปลูกหัวไชเท้ากันมาก ซึ่งการปลูกหัวไชเท้าจะมีอายุการเก็บเกี่ยวประมาณ 42 - 48 วันหลังจากปลูก ดังนั้นเมื่อถึงช่วงเก็บเกี่ยวเกษตรกรจะต้องรีบเก็บเกี่ยวทันทีหากปล่อยให้เกินอายุจะทำให้คุณภาพของหัวไชเท้าลดลง มีรสชาติไม่ดี เนื้อเหนียว และน้ำหนักลดลงทำให้ขายไม่ได้ราคา เมื่อเกษตรกรไม่สามารถเก็บเกี่ยวผลผลิตได้ทันตามกำหนดจึงมองหาวิธีการแก้ปัญหาโดยค้นหามีปัญญาสำหรับการถนอมอาหารเพื่อยืดอายุการบริโภคหัวไชเท้าสดจึงได้มีการนำวิธีการแปรรูปหัวไชเท้าให้เป็นไชโป้วของชาวจีนแต่จิวในพื้นที่อำเภอโพธารามมาใช้ด้วยการดองเค็มทำให้เกิดเป็นผลิตภัณฑ์แปรรูปจากหัวไชเท้า เรียกว่า "ไชโป้วเค็ม" นอกจากภูมิปัญญาการถนอมอาหารด้วยวิธีการดองเค็มแล้วยังได้มีการนำวิธีการดองหวานมาใช้อีกด้วย ผลิตภัณฑ์ที่ได้ เรียกว่า "ไชโป้วหวาน" การนำภูมิปัญญาของชาวจีนแต่จิวมาใช้ นั้น เดิมทีก็ใช้วิธีการแบบดั้งเดิมตามที่มีการบอกเล่ากันมาต่อมาก็ได้มีการปรับเปลี่ยนกรรมวิธีในการผลิตเพื่อเพิ่มคุณภาพและปริมาณการทำไชโป้วให้มากขึ้น จากเดิมทำเพื่อรับประทานในครอบครัวเท่านั้นก็เริ่มทำเพื่อขายเป็นอาชีพหรือสร้างรายได้เสริมจึงได้มีการเปลี่ยนแปลงวัตถุดิบที่ใช้ในการผลิตเพื่อปรับปรุงรสชาติให้ดีขึ้นจึงเป็นที่มาของภูมิปัญญาชาวบ้านที่ใช้ผลิตไชโป้วของอำเภอโพธารามในปัจจุบันคือ ไชโป้วเค็มมีส่วนผสมหลักคือ เกลือทะเล ซึ่งทำให้ไชโป้วเค็มมีความกรอบ กลิ่นหอม สีสน้ำตาลสวย และยืดอายุการรับประทานได้ประมาณ 1 ปี และไชโป้วหวานมีส่วนผสมหลักคือ น้ำตาลทรายขาว ซึ่งทำให้ไชโป้วหวานมีรสชาติหวานเค็มที่กลมกล่อม สีสน้ำตาลสวย และกลิ่นหอมความหวานเค็ม รวมทั้งพันธุ์ที่ใช้ปลูกหัวไชเท้าเพื่อนำมาใช้ทำไชโป้วจะต้องใช้สายพันธุ์เบาของกลุ่มเอเชียที่เป็นพันธุ์แบบจีนเท่านั้น และจะคัดเฉพาะหัวไชเท้าที่ปลูกในฤดูหนาวและเก็บเกี่ยวในระยะเวลา 42 - 48 วัน ซึ่งภูมิปัญญาดังกล่าวนี้เป็นที่มาของอัตลักษณ์ที่โดดเด่นของไชโป้วเค็มและไชโป้วหวานเฉพาะในพื้นที่ของอำเภอโพธารามเท่านั้น</p> <p>ในจำนวนพื้นที่ 19 ตำบลของอำเภอโพธารามนั้นตำบลเจ็ดเสมียนเป็นตำบลที่มีการผลิตและจำหน่ายไชโป้วมากที่สุดโดยเฉพาะอย่างยิ่งไชโป้วหวานซึ่งสืบเนื่องมาจากเดิมเป็นพื้นที่ที่มีการปลูกหัวไชเท้าจำนวนมากและเป็นพื้นที่ที่นำภูมิปัญญาการทำไชโป้วของชาวจีนแต่จิวมาประยุกต์ใช้ในการทำไชโป้วเค็มและไชโป้วหวานจนมีอัตลักษณ์ที่โดดเด่น ได้แก่ ความกรอบ รสชาติความเค็มหรือหวานปนเค็มที่กลมกล่อม สีสน้ำตาลสวย และกลิ่นหอมที่แสดงความเค็มหวานของไชโป้ว นับเป็นผลิตภัณฑ์แปรรูปทางเกษตรที่มีชื่อเสียงและเป็นของดีประจำตำบล ทำให้ชาวตำบลเจ็ดเสมียนได้รวมตัวกันตั้งคำขวัญประจำตำบลขึ้นว่า "ถิ่นไชโป้วหวาน โฉมซานแค้นมะพร้าวอ่อน สูดอระขามเทศมัน สีสันประเพณีแห่งดอกไม้" ซึ่งสามารถสร้างชื่อเสียงให้กับตำบลเจ็ดเสมียน รวมทั้งอำเภอโพธารามและจังหวัดราชบุรีอีกด้วย</p> <p>ปัจจุบันไชโป้วของอำเภอโพธารามมีการผลิตในพื้นที่ตำบลเจ็ดเสมียน บางโหนด บ้านเลือก บ้านห้อง และคลองข่อย สามารถสร้างรายได้คิดเป็นมูลค่าทางการตลาดไม่น้อยกว่า 300 - 400 ล้านบาทต่อปี และเป็นแหล่งผลิตไชโป้วแหล่งใหญ่ในปัจจุบันโดยมีส่วนแบ่งทางการตลาดประมาณร้อยละ 50 ของมูลค่าทางการตลาดทั้งระบบ โรงงานผลิตไชโป้วมีการก่อตั้งขึ้นเริ่มตั้งแต่เมื่อ 50 - 60 ปีที่ผ่านมาและยังคงผลิตไชโป้วจนถึงปัจจุบัน ผู้ผลิตและผู้ประกอบการในพื้นที่ได้สืบทอดภูมิปัญญาการผลิตไชโป้วเค็มและไชโป้วหวานจากคนไทยเชื้อสายจีนแต่จิวในพื้นที่และสืบทอดต่อกันมาจากรุ่นสู่รุ่นไม่น้อยกว่า 2 - 4 รุ่น และนับวันความต้องการผลิตภัณฑ์แปรรูปชนิดนี้ของตลาดมีเพิ่มสูงขึ้นทุกปีทำให้การทำธุรกิจแปรรูปไชโป้วของอำเภอโพธารามไม่เพียงยังคงมีอยู่เท่านั้น แต่ผู้ผลิตแต่ละรายยังต้องขยายขนาดของธุรกิจให้เติบโตตามความต้องการที่เพิ่มขึ้นอีกด้วย</p> | | |

| สิ่งบ่งชี้ทางภูมิศาสตร์ | คำขอเลขที่ |
|---|------------|
| ใบต่อแบบ สข 01 | วันที่ยื่น |
| <p>8.2 ลักษณะภูมิประเทศ ภูมิอากาศ ที่สัมพันธ์กับสินค้า (ระบุคุณลักษณะของพื้นที่ ในเรื่องธรณีวิทยา ภูมิประเทศ ภูมิอากาศ และอุทกศาสตร์นั้น ส่งผลหรือ เชื่อมโยงต่อสินค้าอย่างไร)</p> <p>3. สภาพภูมิอากาศ</p> <p>สภาพภูมิอากาศได้รับอิทธิพลของลมมรสุมตะวันออกเฉียงเหนือทำให้อากาศหนาวเย็นและได้รับอิทธิพลของลมมรสุมตะวันตกเฉียงใต้ทำให้มีฝนตกชุกและมีอากาศชุ่มชื้นสูง แบ่งออกเป็น 3 ฤดู ได้แก่</p> <p>3.1 ฤดูร้อน เริ่มตั้งแต่กลางเดือนกุมภาพันธ์-กลางเดือนพฤษภาคม เป็นช่วงที่ลมมรสุมตะวันออกเฉียงเหนือสิ้นสุดลง และลมฝ่ายใต้พัดมาปกคลุมพื้นที่แทนทำให้มีอากาศร้อนอบอ้าวโดยทั่วไปและร้อนจัดในเดือนเมษายน</p> <p>3.2 ฤดูฝน เริ่มต้นตั้งแต่กลางเดือนพฤษภาคม-กลางเดือนตุลาคม เป็นช่วงที่ลมมรสุมตะวันตกเฉียงใต้ปกคลุมพื้นที่ทำให้ฝนตกในช่วงดังกล่าวโดยฝนตกชุกมากในเดือนกันยายนและตุลาคม</p> <p>3.3 ฤดูหนาว เริ่มตั้งแต่กลางเดือนตุลาคม-กลางเดือนกุมภาพันธ์ เกิดจากลมมรสุมตะวันออกเฉียงเหนือและความกดอากาศสูงจากประเทศจีนที่แผ่มาปกคลุมพื้นที่ทำให้อากาศหนาวเย็นและแห้งแล้ง</p> <p>4. สภาพธรณีวิทยา</p> <p>สภาพภูมิประเทศของอำเภอโพธารามส่วนใหญ่เป็นที่ราบลุ่มมีแม่น้ำแม่กลองไหลผ่านทำให้เกิดการทับถมของตะกอนที่มีอายุน้อยจากแม่น้ำแม่กลองซึ่งวัตถุที่มาทับถมกันมีหลายขนาดทำให้เกิดเป็นดินหลายชนิด ตั้งแต่ดินร่วนปนทราย ดินเหนียวปนทราย และดินเหนียว ดินส่วนใหญ่มีปฏิกิริยาเป็นด่าง</p> <p style="text-align: center;">มีความสัมพันธ์กับสินค้าอย่างไร</p> | |

| | |
|--|------------|
| สิ่งบ่งชี้ทางภูมิศาสตร์ | คำขอเลขที่ |
| | วันที่ยื่น |
| <p>9. รายละเอียดเกี่ยวกับที่ตั้งแหล่งภูมิศาสตร์ที่ขอขึ้นทะเบียน (ระบุขอบเขตพื้นที่ทางภูมิศาสตร์ที่ชัดเจนเป็นพื้นที่ผลิตสินค้าสิ่งบ่งชี้ทางภูมิศาสตร์จริงที่ไม่ต้องคำนึงถึงขอบเขตการปกครอง พร้อมทั้งแนบแผนที่แสดงที่ตั้งแหล่งภูมิศาสตร์ที่ชัดเจน)</p> <p>ไขโป้วโพธารามมีขอบเขตพื้นที่การผลิตอยู่ที่อำเภอโพธาราม จังหวัดราชบุรี เลขที่ 17, 18, 19, 20, 21, 22, 23, 24, 25, 26, 27, 28, 29, 30, 31, 32, 33, 34, 35, 36, 37, 38, 39, 40, 41, 42, 43, 44, 45, 46, 47, 48, 49, 50, 51, 52, 53, 54, 55, 56, 57, 58, 59, 60, 61, 62, 63, 64, 65, 66, 67, 68, 69, 70, 71, 72, 73, 74, 75, 76, 77, 78, 79, 80, 81, 82, 83, 84, 85, 86, 87, 88, 89, 90, 91, 92, 93, 94, 95, 96, 97, 98, 99, 100</p> <p style="text-align: center; font-size: 2em; color: purple;">อรอน, ออมพื้นที่</p> <p style="text-align: right;"><input type="checkbox"/> เพิ่มเติม (ตั้งแนบ)</p> | |
| <p>10. รายละเอียดแสดงการใช้สิ่งบ่งชี้ทางภูมิศาสตร์ที่ขอขึ้นทะเบียน (ระบุรายละเอียดชื่อสิ่งบ่งชี้ทางภูมิศาสตร์บนฉลากสินค้าหรือบรรจุภัณฑ์ และหากมีข้อกำหนดที่จะต้องดำเนินการให้ระบุข้อกำหนดนั้นพร้อมเหตุผล) มีเครื่องหมายการค้าเป็นของตนเอง</p> <ol style="list-style-type: none"> 1. การบรรจุไขโป้วโพธาราม <ul style="list-style-type: none"> บรรจุในถุงพลาสติก กล่องกระดาษ หรือบรรจุภัณฑ์อื่นๆ 2. รายละเอียดของฉลากสินค้าหรือหีบห่อ ประกอบด้วย <ol style="list-style-type: none"> 2.1 ชื่อสินค้า <ol style="list-style-type: none"> 1) ชื่อภาษาไทย : ไขโป้วโพธาราม และ/หรือ 2) ชื่อภาษาอังกฤษ : Photharam Preserved Radish และ/หรือ Chai Pow Photharam 2.2 รายการสินค้า 2.3 ปริมาณสินค้า 2.4 ระบุวัน เดือน ปี ที่ผลิต และ/หรือ วัน เดือน ปี ที่หมดอายุ 2.5 ระบุชื่อ ที่อยู่ ของผู้ผลิต/ ผู้จำหน่าย 2.6 คำแนะนำในการเก็บรักษา <p>---เนื้อหาเพิ่มเติมในแบบ สข. 12---</p> <p style="text-align: right;"><input checked="" type="checkbox"/> เพิ่มเติม (ตั้งแนบ)</p> | |
| <p>11. รายละเอียดระบบควบคุมคุณภาพสินค้าสิ่งบ่งชี้ทางภูมิศาสตร์ ดังนี้ (ส่งเอกสารแนบ)</p> <ul style="list-style-type: none"> <input checked="" type="checkbox"/> 11.1 คู่มือปฏิบัติงานสำหรับสมาชิกผู้ใช้สิ่งบ่งชี้ทางภูมิศาสตร์ <input checked="" type="checkbox"/> 11.2 แผนการตรวจสอบควบคุมสินค้าสิ่งบ่งชี้ทางภูมิศาสตร์ <input checked="" type="checkbox"/> 11.3 รายละเอียดผู้มีหน้าที่ตรวจสอบสินค้า หรือสำเนาคำสั่งแต่งตั้งคณะกรรมการตรวจสอบรับรองสินค้าที่ใช้สิ่งบ่งชี้ทางภูมิศาสตร์ <input checked="" type="checkbox"/> 11.4 รายชื่อสมาชิกผู้ใช้สิ่งบ่งชี้ทางภูมิศาสตร์ <input checked="" type="checkbox"/> 11.5 พื้นที่และปริมาณการผลิตสินค้า | |

หมายเหตุ ในกรณีที่ไม่อาจระบุรายละเอียดได้ครบถ้วน ให้จัดพิมพ์ลงในใบต่อ (สข.12) โดยระบุหมายเลขกำกับข้อและหัวข้อที่แสดงรายละเอียดเพิ่มเติมดังกล่าวด้วย

ให้ทำเครื่องหมาย ✓ ในช่อง เพิ่มเติมตั้งแนบ

| สิ่งบ่งชี้ทางภูมิศาสตร์ | คำขอเลขที่ |
|--|------------|
| | วันที่ยื่น |
| <p>9. รายละเอียดเกี่ยวกับที่ตั้งแหล่งภูมิศาสตร์ที่ขอขึ้นทะเบียน (ระบุขอบเขตพื้นที่ทางภูมิศาสตร์ที่ชัดเจนเป็นพื้นที่ผลิตสินค้าสิ่งบ่งชี้ทางภูมิศาสตร์จริงที่ไม่ต้องคำนึงถึงขอบเขตการปกครอง พร้อมทั้งแนบแผนที่แสดงที่ตั้งแหล่งภูมิศาสตร์ที่ชัดเจน)</p> <p>ไขโป้วโพธารามมีขอบเขตพื้นที่การผลิตอยู่ที่อำเภอโพธาราม จังหวัดราชบุรี ตั้งอยู่ที่ละติจูด 13 องศา 41 ลิปดา 30 พิลิปดาเหนือ และลองจิจูด 99 องศา 51 ลิปดา 12 พิลิปดาตะวันออก</p> <p style="text-align: right;"><input type="checkbox"/> เพิ่มเติม(ดั่งแนบ)</p> | |
| <p>10. รายละเอียดแสดงการใช้สิ่งบ่งชี้ทางภูมิศาสตร์ที่ขอขึ้นทะเบียน (ระบุรายละเอียดชื่อสิ่งบ่งชี้ทางภูมิศาสตร์บนฉลากสินค้าหรือบรรจุภัณฑ์ และหากมีข้อกำหนดที่จะต้องดำเนินการให้ระบุข้อกำหนดนั้นพร้อมเหตุผล) มีเครื่องหมายการค้าเป็นของตนเอง</p> <p>1. การบรรจุไขโป้วโพธาราม บรรจุในถุงพลาสติก กล่องกระดาษ หรือบรรจุภัณฑ์อื่นๆ</p> <p>2. รายละเอียดของฉลากสินค้าหรือหีบห่อ ประกอบด้วย</p> <p>2.1 ชื่อสินค้า</p> <p>1) ชื่อภาษาไทย :ไขโป้วโพธาราม และ/หรือ</p> <p>2) ชื่อภาษาอังกฤษ : Photharam Preserved Radish และ/หรือ Chai Pow Photharam</p> <p>2.2 รายการสินค้า</p> <p>2.3 ปริมาณสินค้า</p> <p>2.4 ระบุวัน เดือน ปี ที่ผลิต และ/หรือ วัน เดือน ปี ที่หมดอายุ</p> <p>2.5 ระบุชื่อ ที่อยู่ ของผู้ผลิต/ ผู้จำหน่าย</p> <p>2.6 คำแนะนำในการเก็บรักษา</p> <p style="text-align: right;"><input checked="" type="checkbox"/> เพิ่มเติม(ดั่งแนบ)</p> | |
| <p>11. รายละเอียดระบบควบคุมคุณภาพสินค้าสิ่งบ่งชี้ทางภูมิศาสตร์ ดังนี้ (ส่งเอกสารแนบ)</p> <p><input checked="" type="checkbox"/> 11.1 คู่มือปฏิบัติงานสำหรับสมาชิกผู้ใช้สิ่งบ่งชี้ทางภูมิศาสตร์</p> <p><input checked="" type="checkbox"/> 11.2 แผนการตรวจสอบควบคุมสินค้าสิ่งบ่งชี้ทางภูมิศาสตร์</p> <p><input checked="" type="checkbox"/> 11.3 รายละเอียดผู้มีหน้าที่ตรวจสอบสินค้า หรือสำเนาคำสั่งแต่งตั้งคณะกรรมการตรวจสอบรับรองสินค้าที่ใช้สิ่งบ่งชี้ทางภูมิศาสตร์</p> <p><input checked="" type="checkbox"/> 11.4 รายชื่อสมาชิกผู้ขอใช้ชื่อสิ่งบ่งชี้ทางภูมิศาสตร์</p> <p><input checked="" type="checkbox"/> 11.5 พื้นที่และปริมาณการผลิตสินค้า</p> | |

หมายเหตุ ในกรณีที่ไม่อาจจะบรรยายรายละเอียดครบถ้วน ให้จัดพิมพ์ลงในใบต่อ (สข.12) โดยระบุหมายเลขกำกับข้อและหัวข้อที่แสดงรายละเอียดเพิ่มเติมดังกล่าวด้วย

ให้ทำเครื่องหมาย ✓ ในช่อง เพิ่มเติมดั่งแนบ